

■ 전 기

도면 목록표

도면번호			도 면 명	축 척		비 고
대분류	중분류	소분류		A1	A3	
전기	E1 공통	01	전기 도면 목록표	NONE	NONE	
	E2 일반	01	범례 및 주기사항	NONE	NONE	
		02	각층 상세도	NONE	NONE	
	E3 전등	01	조명기구 상세도			
		02	지상 2층 화장실 전등설비 평면도 (변경전)	1/30	1/60	
		03	지상 2층 화장실 전등설비 평면도 (변경후)	1/30	1/60	
		04	지상 4층 화장실 전등설비 평면도 (변경전)	1/30	1/60	
		05	지상 4층 화장실 전등설비 평면도 (변경후)	1/30	1/60	
		06	지상 8층 [81병동] 전등설비 평면도 (변경전)	1/100	1/200	
		07	지상 8층 [81병동] 전등설비 평면도 (변경후)	1/100	1/200	
		08	지상 8층 [82병동] 전등설비 평면도 (변경전)	1/100	1/200	
		09	지상 8층 [82병동] 전등설비 평면도 (변경후)	1/100	1/200	
		10	지상 9층 [91,93병동] 전등설비 평면도 (변경전)	1/100	1/200	
		11	지상 9층 [91,93병동] 전등설비 평면도 (변경후)	1/100	1/200	
		12	지상 9층 [92병동] 전등설비 평면도 (변경전)	1/100	1/200	
		13	지상 9층 [92병동] 전등설비 평면도 (변경후)	1/100	1/200	
		14	지상 10층 [101병동] 전등설비 평면도 (변경전)	1/100	1/200	
		15	지상 10층 [101병동] 전등설비 평면도 (변경후)	1/100	1/200	
		16	지상 10층 [102병동] 전등설비 평면도 (변경전)	1/100	1/200	
		17	지상 10층 [102병동] 전등설비 평면도 (변경후)	1/100	1/200	
	E4 전열	01	지상 2층 화장실 전열설비 평면도 (변경전)	1/30	1/60	
		02	지상 2층 화장실 전열설비 평면도 (변경후)	1/30	1/60	
		03	지상 4층 화장실 전열설비 평면도 (변경전)	1/30	1/60	
		04	지상 4층 화장실 전열설비 평면도 (변경후)	1/30	1/60	
		05	지상 4층 화장실 전열설비 전체 평면도 (변경후)	1/200	1/400	
		06	지상 8층 [81병동] 전열설비 평면도 (변경전)	1/100	1/200	
		07	지상 8층 [81병동] 전열설비 평면도 (변경후)	1/100	1/200	
		08	지상 8층 [82병동] 전열설비 평면도 (변경전)	1/100	1/200	
		09	지상 8층 [82병동] 전열설비 평면도 (변경후)	1/100	1/200	
		10	지상 9층 [91,93병동] 전열설비 평면도 (변경전)	1/100	1/200	
		11	지상 9층 [91,93병동] 전열설비 평면도 (변경후)	1/100	1/200	
		12	지상 9층 [92병동] 전열설비 평면도 (변경전)	1/100	1/200	
		13	지상 9층 [92병동] 전열설비 평면도 (변경후)	1/100	1/200	
		14	지상 10층 [101병동] 전열설비 평면도 (변경전)	1/100	1/200	
		15	지상 10층 [101병동] 전열설비 평면도 (변경후)	1/100	1/200	
		16	지상 10층 [102병동] 전열설비 평면도 (변경전)	1/100	1/200	
		17	지상 10층 [102병동] 전열설비 평면도 (변경후)	1/100	1/200	

도면번호			도 면 명	축 척		비 고
대분류	중분류	소분류		A1	A3	
전기	E5 비상벨	01	지상 2층 화장실 위급호출설비 평면도 (변경전)	1/30	1/60	
		02	지상 2층 화장실 위급호출설비 평면도 (변경후)	1/30	1/60	
		03	지상 8층 [81병동] 위급호출설비 평면도 (변경전)	1/100	1/200	
		04	지상 8층 [81병동] 위급호출설비 평면도 (변경후)	1/100	1/200	
		05	지상 8층 [82병동] 위급호출설비 평면도 (변경전)	1/100	1/200	
		06	지상 8층 [82병동] 위급호출설비 평면도 (변경후)	1/100	1/200	
		07	지상 9층 [91,93병동] 위급호출설비 평면도 (변경전)	1/100	1/200	
		08	지상 9층 [91,93병동] 위급호출설비 평면도 (변경후)	1/100	1/200	
		09	지상 9층 [92병동] 위급호출설비 평면도 (변경전)	1/100	1/200	
		10	지상 9층 [92병동] 위급호출설비 평면도 (변경후)	1/100	1/200	
		11	지상 10층 [101병동] 위급호출설비 평면도 (변경전)	1/100	1/200	
		12	지상 10층 [101병동] 위급호출설비 평면도 (변경후)	1/100	1/200	
		13	지상 10층 [102병동] 위급호출설비 평면도 (변경전)	1/100	1/200	
		14	지상 10층 [102병동] 위급호출설비 평면도 (변경후)	1/100	1/200	

특기사항 NOTE

△			
△			
번호 NO.	수정 REVISION	일자 DATE	작성 DR. / 검토 CR.

실제번호 PROJECT NO.

작성일 DATE	축척 SCALE	A1	NONE
2026. 04.		A3	NONE
제도 DRAWN BY	담당 SUB MANAGER		
검증 CHECKED BY	설계책임 PROJ.MANAGER		

합계작성 SUB CONTRACT

승인 APPROVED BY

도면명 NAME OF DRAWING

**도면목록표\_전기**

도면번호 DRAWING NO.

**E1 - 01**

일련번호 SHEET NO.


  
**주식회사 유진C&E**
  
 전기종합 전문소방 정보통신 설계·감리업
   
 TEL. 02-925-2141 / FAX. 02-925-2142
   
 E-mail : kunlisy@chol.com
   
 자칫번호: 00162010122G
   
 건축전기설비기술사 이종범

특기사항 NOTE

심벌	규격 및 명칭	비고
—	LED 조명기구 (직부형 LED 18W)	간접등
○	LED 조명기구 (매입형 LED 15W)	
● ● ● ● ●	단로스위치 250V 16A 매입연용	중심까지FL+1,200
⊕	전열수구 2P 250V 16A 2구용 (W/접지극)	천장형
⊕ <sup>WD</sup>	전열수구 2P 250V 16A 2구용 (W/접지극/방수형 커버)	중심까지FL+300~1200
EN	응급호출통화장치_누름형	
PN	응급호출통화장치_당김형	
///	전선관의입상, 통과, 입하	
—	전선관의천정슬라브및벽체매입배관표기	
—	전선관의바닥슬라브매입배관표기	
—	전선관의지중매입배관표기	
—	전선관의천정속슬라브노출배관표기	
—	전선관의천정슬라브노출배관표기	
→	전선관의귀로표기	

주 기 사 항	
1. 주기사항은 일반주기사항에 준한다.	
: 별도 명기되지 아니한 치수의 단위는 mm이다.	
: 본 공사에서 사용되는 천정 슬라브 노출공사는 후강전선관(아연도금)으로 한다.	
: 본 공사에서 사용되는 지하PIT 및 이중 천정속 노출공사는 1종 금속제 가요전선관으로 한다.	
: 본 공사에서 사용되는 응급통화장치용 매입배관은 경질비닐 전선관으로 한다.	
: CABLE TRAY내 에서는 배관을 제외한다.	
: CABLE TRAY내 에서는 배관을 제외하며, 난연성 CABLE 및 난연성 접지선을 사용한다.	
: 별도 명기되지 아니한 배선은 450/750V HFIX (저독성 난연 가교 폴리올레핀 절연) 전선이다.	
2. 전 등 배 관 배 선 표	
-----	450/750V HFIX 2 - 2.5mm <sup>2</sup> , E - 2.5mm <sup>2</sup> IN 16C (1종 금속제 가요전선관)
-----	450/750V HFIX 3 - 2.5mm <sup>2</sup> , E - 2.5mm <sup>2</sup> IN 16C (1종 금속제 가요전선관)
-----	450/750V HFIX 4 - 2.5mm <sup>2</sup> , E - 2.5mm <sup>2</sup> IN 22C (1종 금속제 가요전선관)
-----	450/750V HFIX 5 - 2.5mm <sup>2</sup> , E - 2.5mm <sup>2</sup> IN 22C (1종 금속제 가요전선관)
3. 전 열 배 관 배 선 표	
-----	450/750V HFIX 2 - 4.0mm <sup>2</sup> , E - 4.0mm <sup>2</sup> IN 16C (1종 금속제 가요전선관)
4. 위 급 호 출 통 화 장 치 배 관 표	
-----	EMPTY PIPE 16C (HI-PVC)
-----	CAT.5e UTP 4P-0.5mm × 1L IN 16C (HI-PVC)

△			
△			
번호 NO.	수정 REVISION	일자 DATE	작성 DR. 검수 CR.

실제번호 PROJECT NO.

작성일 DATE	축척 SCALE	A1	NONE
2026. 04.		A3	NONE
제도 DRAWN BY	담당 SUB MANAGER		
검증 CHECKED BY	상계책임 PROJ.MANAGER		

합계입세 SUB CONTRACT

승인 APPROVED BY

도면명 NAME OF DRAWING

**범례 및 주기사항**

도면번호 DRAWING NO.

**E2 - 01**

일련번호 SHEET NO.



특기사항 NOTE

### TYPE "LD 1" LED 18W

7	FORM	LED 간접등		간접등
6	인 증	KS, 고효율	-	
5	비 고			
4	POWER	SMPS	1	
3	FINISH	PC	1	
2	BODY	알루미늄	1	
1	LAMP	LED 18W (WHITE)	1	
NO.	DESCRIPTION	MATERIAL/DETAIL	Q'TY	REMARKS

### TYPE "LD 2" LED 15W

7	FORM	6인치 다운라이트	-	화장실
6	인 증	조달우수, KS, 고효율	-	
5	비 고	매입형		
4	LAMP	LED 15W		
3	WINDOW	PC	1	
2	BODY	AL, STEEL	1	
1	FRAME	ALUMINIUM	1	
NO.	DESCRIPTION	MATERIAL/DETAIL	Q'TY	REMARKS

△			
△			
번호 NO.	수정 REVISION	일자 DATE	작성 DR. / 검증 CR.

실제번호 PROJECT NO.

작성일 DATE	축척 SCALE	A1	NONE
2026. 04.		A3	NONE
제도 DRAWN BY	담당 SUB MANAGER		
검증 CHECKED BY	설계책임 PROJ. MANAGER		

합약업체 SUB CONTRACT

승인 APPROVED BY

도면명 NAME OF DRAWING

**조명기구 상세도**

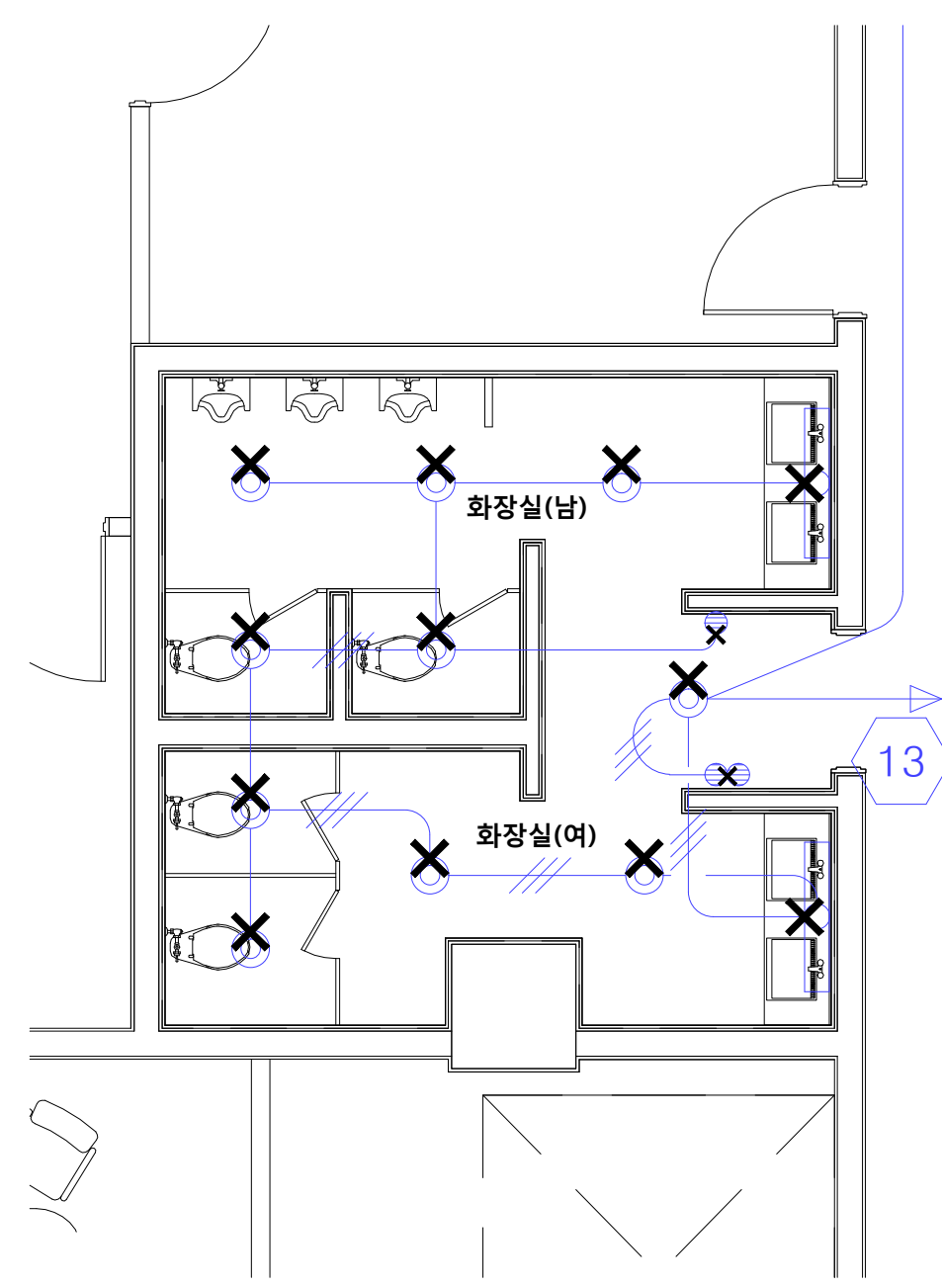
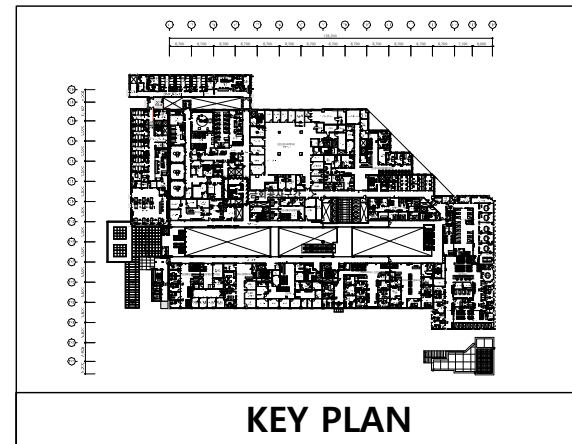
도면번호 DRAWING NO.

**E3 - 01**

일반번호 SHEET NO.

EE
**조명기구 상세도**  
 축척 - A1 : NONE  
A3 : NONE

특기사항 NOTE



철거 목록			
기구 목록	TYPE	수량	비고
<b>화장실 (남, 여)</b>			
다운라이트	LED	10	철거
간접조명	LED	2	철거
매입연용 스위치 단로 1G	250V 15A	1	철거
매입연용 스위치 단로 2G	250V 15A	1	철거
<b>X</b> : 기구철거의 표시			

△			
△			
번호 NO.	수정 REVISION	일자 DATE	작성 DR. 검수 CR.

실제번호 PROJECT NO.			
작성일 DATE	축척 SCALE	1/30	
2026. 04.	A1	1/30	
	A3	1/60	
제도 DRAWN BY	담당 SUB MANAGER		
검증 CHECKED BY	상계책임 PROJ. MANAGER		

합약업체 SUB CONTRACT

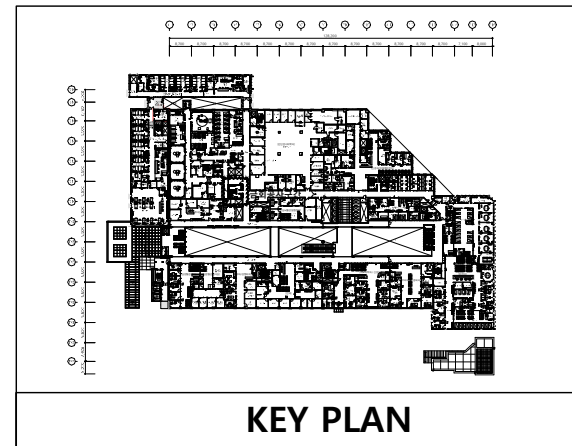
승인 APPROVED BY

도면명 NAME OF DRAWING  
**지상 2층 화장실 전등설비 평면도 (변경전)**

도면번호 DRAWING NO.      일련번호 SHEET NO.  
**E3 - 02**

**UJIN**  
 CONSULTING & ENGINEERING  
**주식회사 유진C&E**  
 전기종합 전문소방 정보통신 설계·감리업  
 TEL. 02-925-2141 / FAX. 02-925-2142  
 E-mail : kunlsh@chol.com  
 자취번호: 00162010122G  
 건축전기설비기술사 이종범

특기사항 NOTE

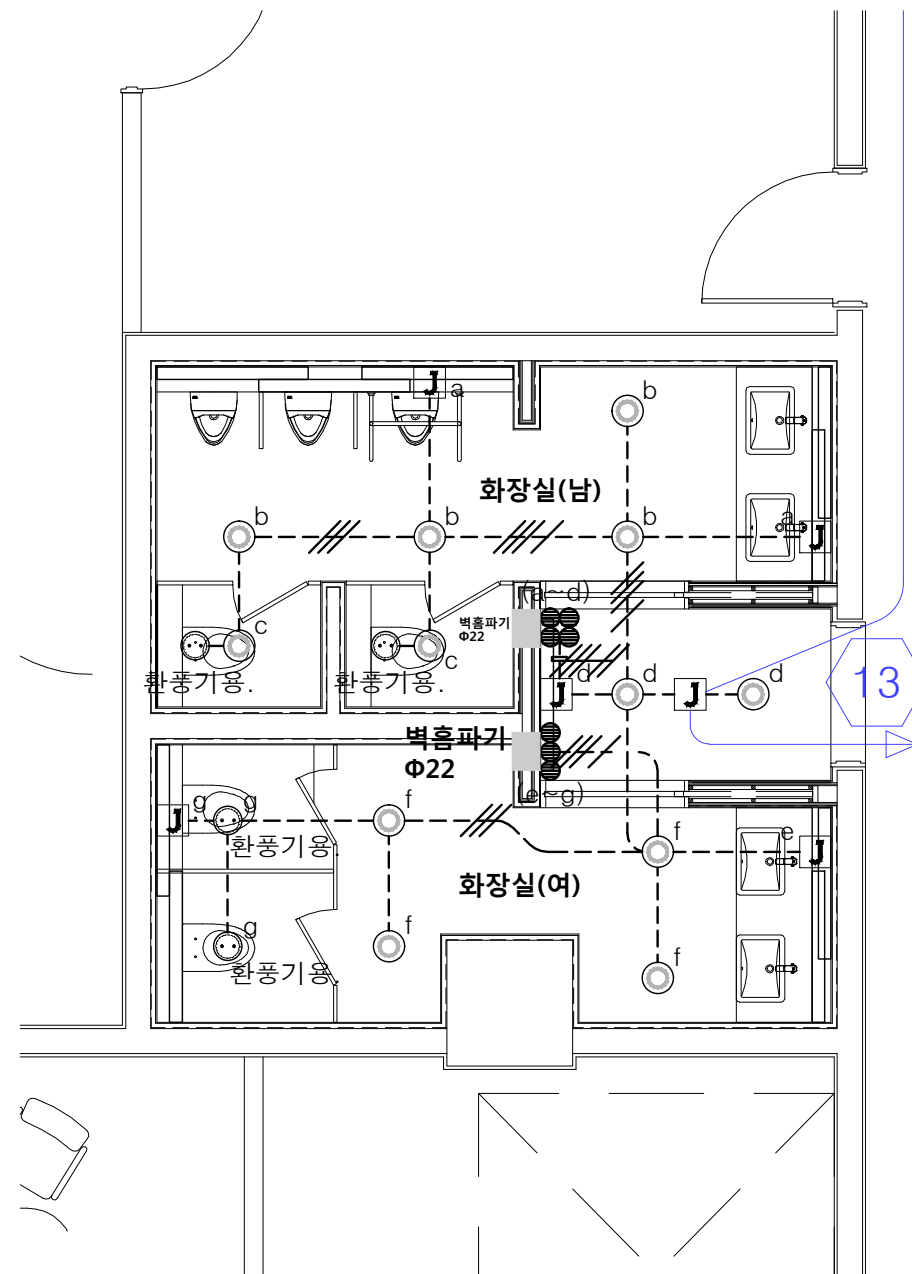


**조명기구 SYMBOL LEGEND**

SYMBOL	DESCRIPTION
LD 1	LED 18W
LD 2	LED 15W

**- 기타사항 -**

1. 천장속 노출배관은 2M이내로 지지금구로 고정할 것.
2. 현장에서 시공 중 설계도면과 다른 상황이 발생할 때 감독관과 협의 후 승인을 얻고 나서 시공할 것.



신설 목록			
기구 목록	TYPE	수량	비고
<b>화장실 (남, 여)</b>			
간접조명	LD 1	10	신설
다운라이트	LD 2	12	신설
매입연용 스위치 단로 3G	250V 16A	1	신설
매입연용 스위치 단로 4G	250V 16A	1	신설
환풍기용 천장노출 콘센트	250V 16A	4	신설

△			
△			

번호 NO.	수정 REVISION	일자 DATE	작성 DR.
			필수 CH.

실제번호 PROJECT NO.			
작성일 DATE	축척 SCALE	1/30	
2026. 04.	A1	1/60	
제도 DRAWN BY	담당 SUB MANAGER		
검증 CHECKED BY	설계책임 PROJ. MANAGER		

합격업체 SUB CONTRACT

승인 APPROVED BY

도면명 NAME OF DRAWING

**지상 2층 화장실 전등설비 평면도 (변경후)**

도면번호 DRAWING NO.

**E3 - 03**

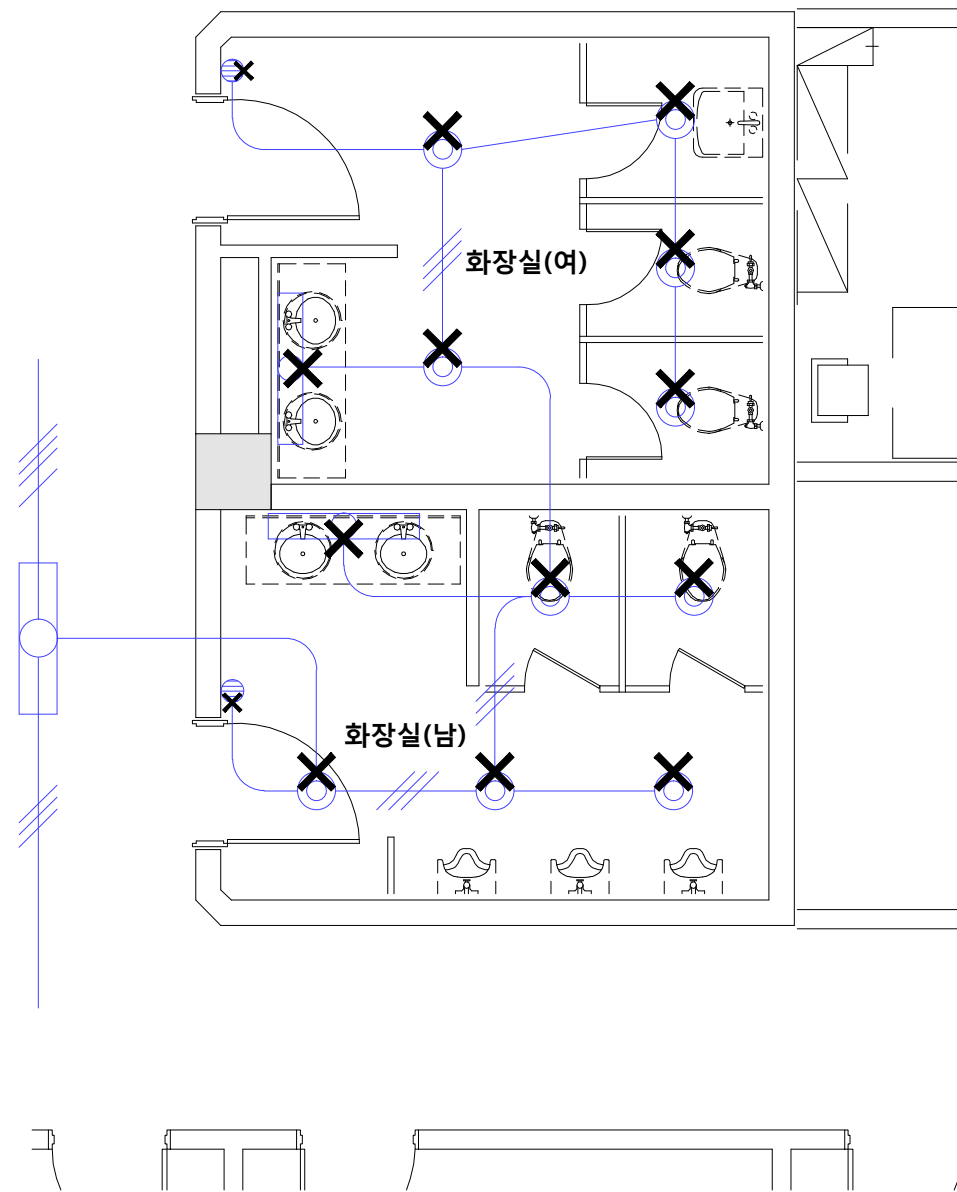
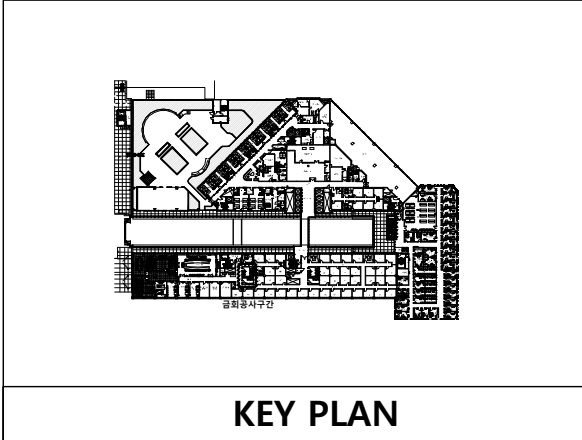
**UJIN**  
CONSULTING & ENGINEERING

**주식회사 유진C&E**

전기종합 전문소방 정보통신 설계-감리업  
 TEL. 02-925-2141 / FAX. 02-925-2142  
 E-mail : kunlisy@chol.com

자격번호: 00162010122G  
 건축전기설비기술사 이종범

철거 목록			
기구 목록	TYPE	수량	비고
<b>화장실 (남, 여)</b>			
다운라이트	LED	10	철거
간접조명	LED	2	철거
매입연용 스위치 단로 1G	250V 15A	2	철거
<b>X</b> : 기구철거의 표시			



01 지상 4층 화장실 전등설비 평면도 (변경전)  
 축척 - A1 : 1/30  
 A3 : 1/60

특기사항 NOTE

△			
△			
번호 NO.	수정 REVISION	일자 DATE	작성 DR. 검승 CH.

실제번호 PROJECT NO.

작성일 DATE <b>2026. 04.</b>	축척 SCALE A1 A3	1/30 1/60
제도 DRAWN BY	담당 SUB MANAGER	
검승 CHECKED BY	설계책임 PROJ.MANAGER	

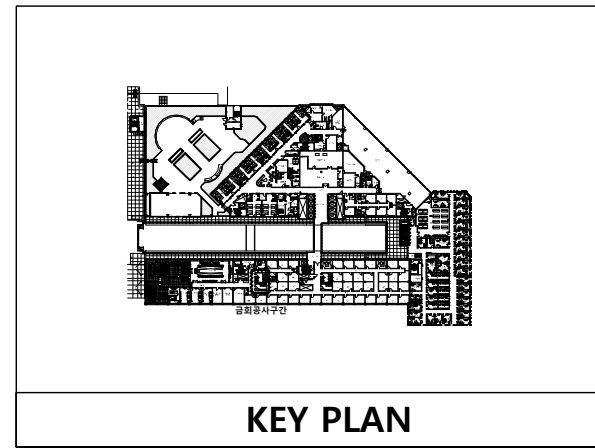
합계업체 SUB CONTRACT

승인 APPROVED BY

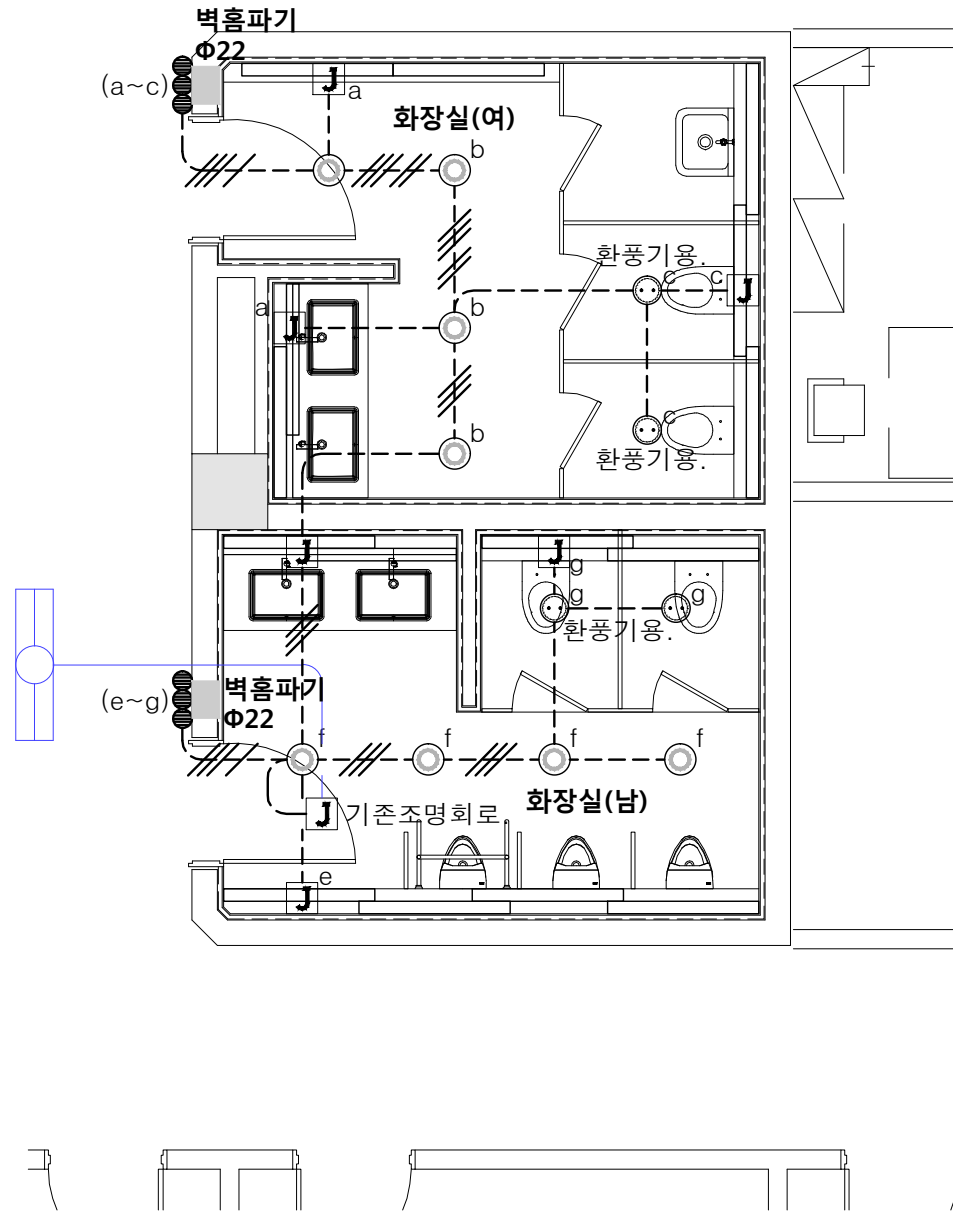
도면명 NAME OF DRAWING  
**지상 4층 화장실  
 전등설비 평면도 (변경전)**

도면번호 DRAWING NO. **E3 - 04** | 일련번호 SHEET NO.

신설 목록			
기구 목록	TYPE	수량	비고
<b>화장실 (남, 여)</b>			
간접조명	LD 1	15	신설
다운라이트	LD 2	8	신설
매입연용 스위치 단로 3G	250V 16A	2	신설
환풍기용 천장노출 콘센트	250V 16A	4	신설



특기사항 NOTE



**조명기구 SYMBOL LEGEND**

SYMBOL	DESCRIPTION
LD 1	LED 18W
LD 2	LED 15W

- 기타사항 -**
1. 천장속 노출배관은 2M이내로 지지금구로 고정할 것.
  2. 현장에서 시공 중 설계도면과 다른 상황이 발생할 때 감독관과 협의 후 승인을 얻고 나서 시공할 것.

△			
△			
번호 NO.	수정 REVISION	일자 DATE	작성 DR. / 검토 CR.

설계번호 PROJECT NO.

작성일 DATE	축척 SCALE	A1	1/30
2026. 04.		A3	1/60
제도 DRAWN BY	담당 SUB MANAGER		
검증 CHECKED BY	설계책임 PROJ. MANAGER		

합계입찰 SUB CONTRACT

승인 APPROVED BY

도면명 NAME OF DRAWING

**지상 4층 화장실 전등설비 평면도 (변경후)**

도면번호 DRAWING NO.      일련번호 SHEET NO.

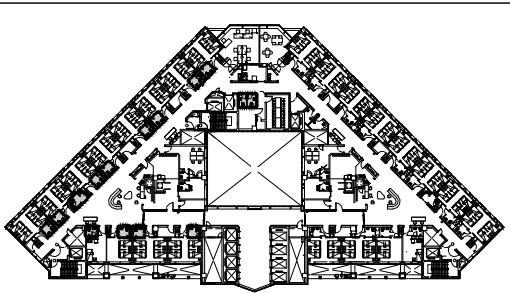
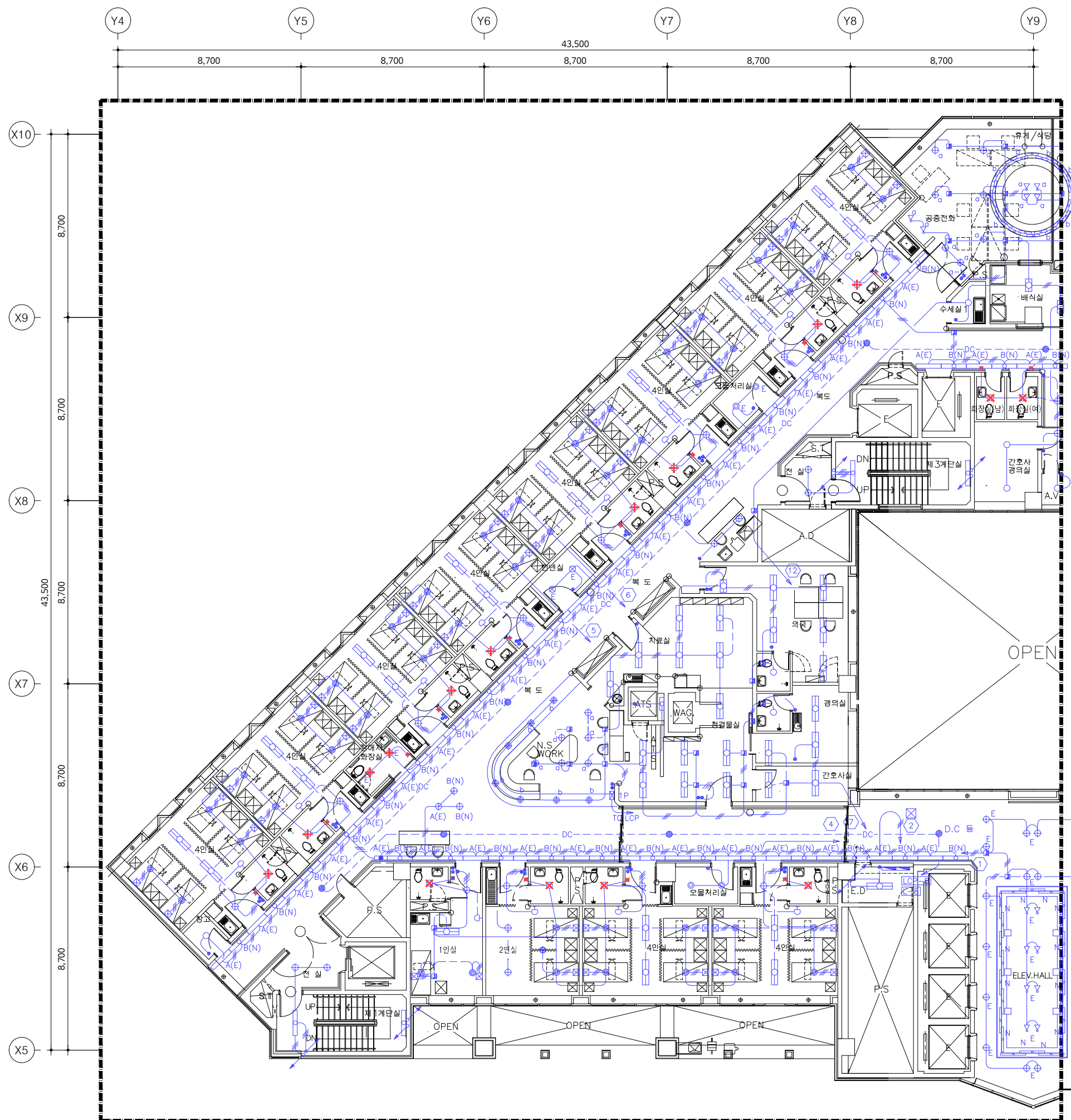
**E3 - 05**

**UJIN**  
CONSULTING & ENGINEERING

**주식회사 유진C&E**

전기종합 전문소방 정보통신 설계·감리업  
 TEL. 02-925-2141 / FAX. 02-925-2142  
 E-mail : kunlisy@chol.com

자격번호: 00162010122G  
 건축전기설비기술사 이종범



KEY PLAN

철거 목록			
기구 목록	TYPE	수량	비고
<b>화장실 (남, 여)</b>			
천장 직부등	LED	2	철거
매입연용 스위치 단로 1G	250V 15A	2	철거
<b>화장실 (4인실)</b>			
천장 직부등	LED	10	철거
매입연용 스위치 단로 1G	250V 15A	10	철거
<b>화장실 (2인실)</b>			
천장 직부등	LED	1	철거
매입연용 스위치 단로 1G	250V 15A	1	철거
<b>화장실 (1인실)</b>			
천장 직부등	LED	1	철거
매입연용 스위치 단로 1G	250V 15A	1	철거
<b>화장실 (장애자)</b>			
천장 직부등	LED	2	철거
매입연용 스위치 단로 1G	250V 15A	1	철거
<b>X : 기구철거의 표시</b>			
1. 본 도면은 준공도면을 기준으로 작성하였으므로 현장 여건과 다소 다를 수 있음. 2. 현장에서 시공 중 설계도면과 다른 상황이 발생할 때 감독관과 협의 후 승인을 얻고 나서 시공할 것. 3. 철거자재는 반드시 감독관과 상의하여 처리한다.			

01 지상8층 전등설비 평면도 (변경전) [ 81병동 ]

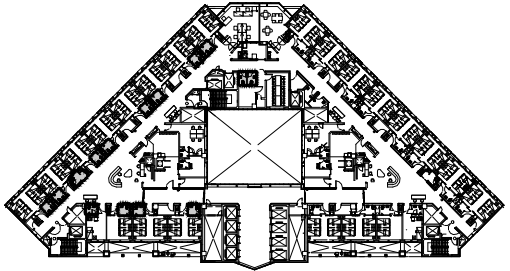
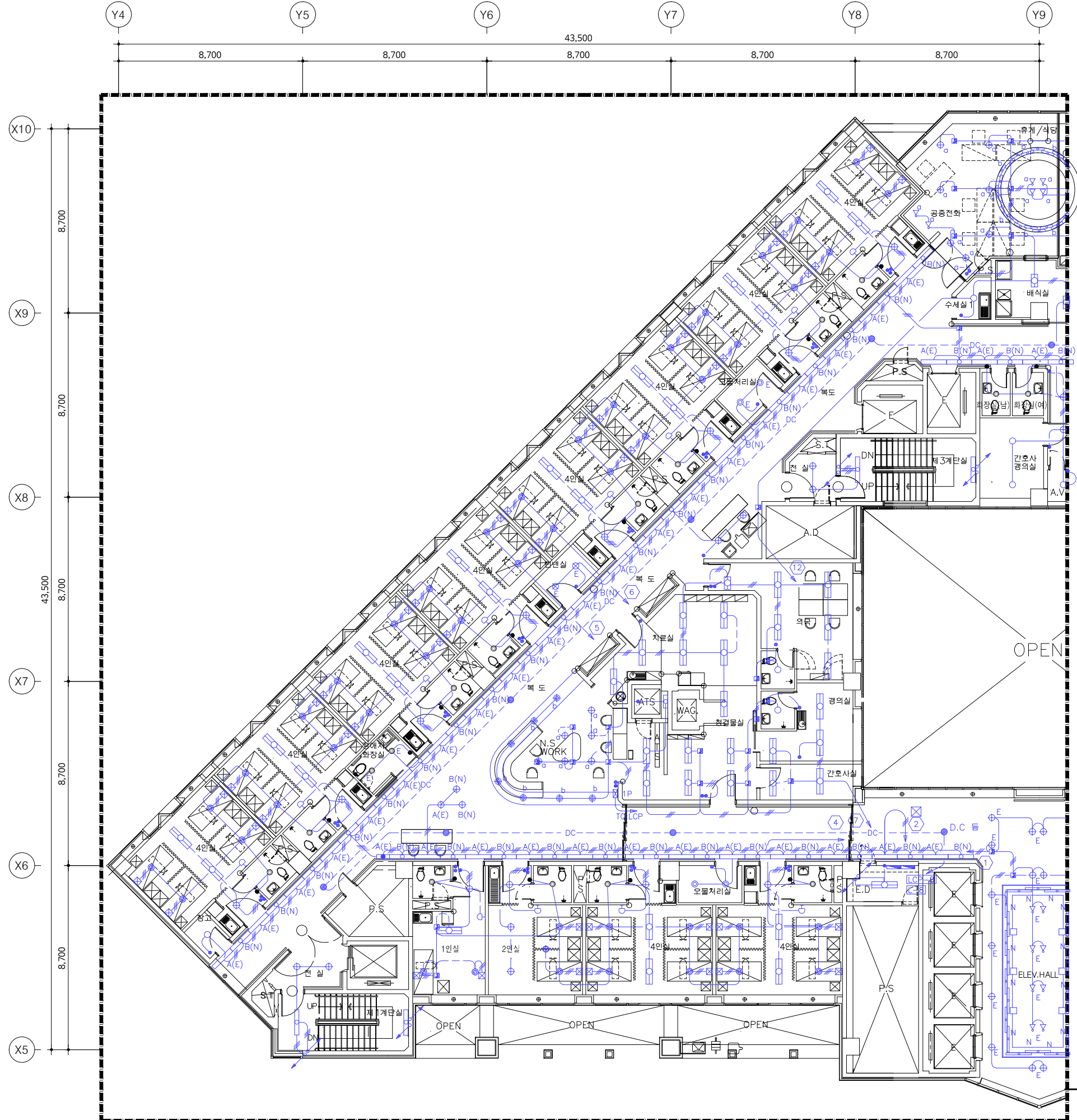
축척 - A1 : 1/100  
A3 : 1/200

UJIN CONSULTING & ENGINEERING  
 주식회사 유진C&E  
 전기종합 전문소방 정보통신 설계-감리업  
 TEL.02-925-2141 / FAX.02-925-2142  
 E-mail : kunlisy@chol.com  
 자라번호:00162010122G  
 건축전기설비기술사 이종범

PROJECT: 병동 및 공용화장실 환경개선공사 설계용역(전기)  
 DRAWING NO.: E3-06  
 SHEET NO.: 일련번호 SHEET NO.

작성일 DATE	축척 SCALE	1/100
2026. 04.	A1	1/100
	A3	1/200

DRAWING NAME OF DRAWING: 지상8층 [81병동] 전등설비 평면도 (변경전)  
 DRAWING NO.: E3-06  
 SHEET NO.: 일련번호 SHEET NO.



KEY PLAN

신설 목록			
기구 목록	TYPE	수량	비고
<b>화장실 (남, 여)</b>			
다운라이트	LD 2	2	신설
매입연용 스위치 단로 1G	250V 16A	2	신설
<b>화장실 (4인실)</b>			
다운라이트	LD 2	10	신설
매입연용 스위치 단로 1G	250V 16A	10	신설
<b>화장실 (2인실)</b>			
다운라이트	LD 2	1	신설
매입연용 스위치 단로 1G	250V 16A	1	신설
<b>화장실 (1인실)</b>			
다운라이트	LD 2	1	신설
매입연용 스위치 단로 1G	250V 16A	1	신설
<b>화장실 (장애자)</b>			
다운라이트	LD 2	2	신설
매입연용 스위치 단로 1G	250V 16A	1	신설

- 본 도면은 준공도면을 기준으로 작성하였으므로 현장 여건과 다소 다를 수 있음.
- 현장에서 시공 중 설계도면과 다른 상황이 발생할 때 감독관과 협의 후 승인을 얻고 나서 시공할 것.
- 철거자재는 반드시 감독관과 상의하여 처리한다.

기구 SYMBOL LEGEND	
SYMBOL	DESCRIPTION
LD 2	LED 15W
스위치	매입연용 스위치 단로 1G

02 **지상8층 전등설비 평면도 (변경후)**  
 축척 - A1 : 1/100  
 A3 : 1/200 **[ 81병동 ]**

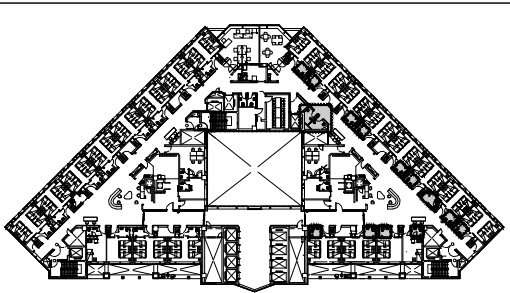
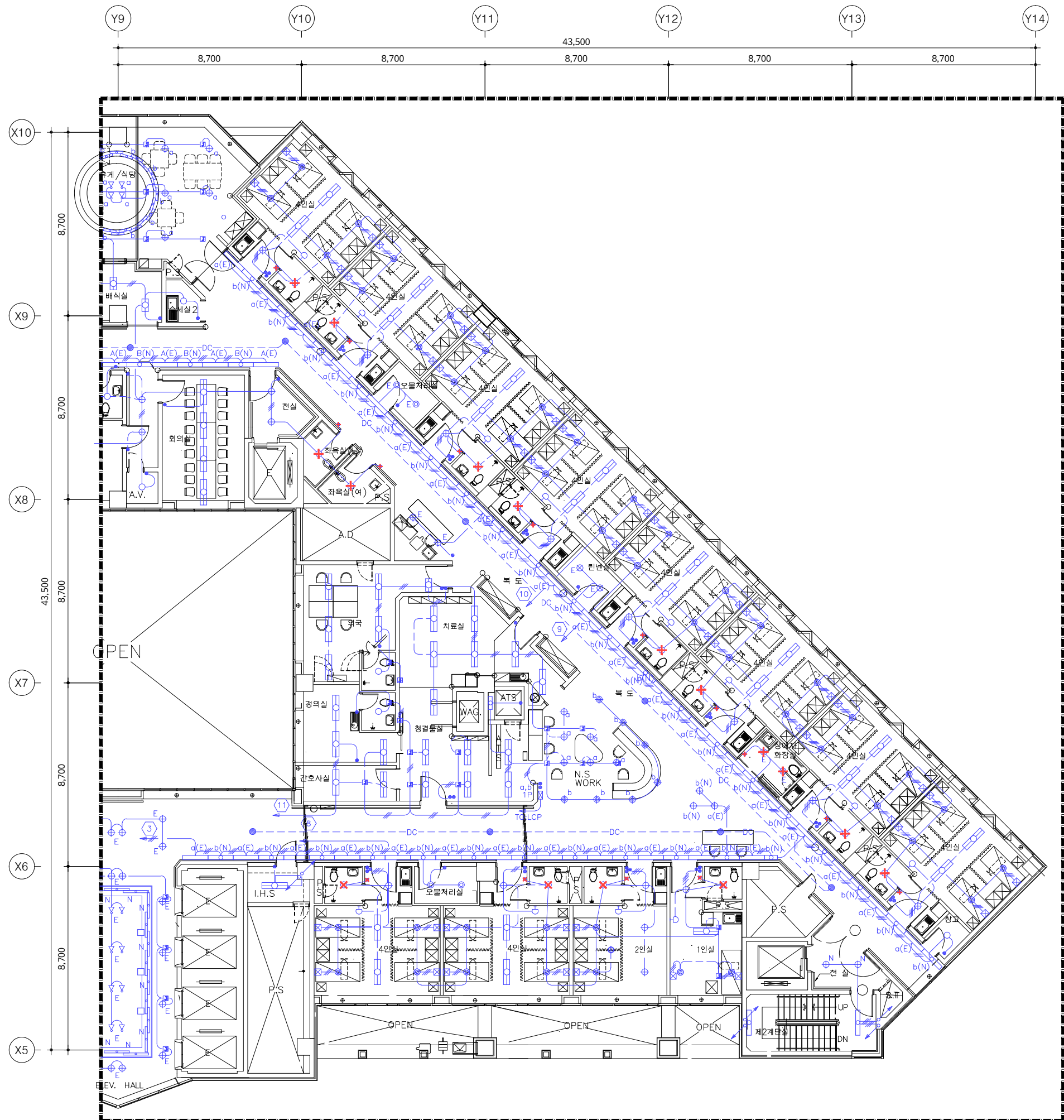
작업명 PROJECT  
**극관건강보험 입산병원**  
 병동 및 공용화장실  
 환경개선공사 설계용역(전기)

특기사항 NOTE

작성일 DATE	2026. 04.	축척 SCALE	A1 1/100 A3 1/200
제도 DRAWN BY	담당 SUB MANAGER		
검증 CHECKED BY	설계책임 PROJ. MANAGER		
발주업체 SUB CONTRACT			
승인 APPROVED BY			
도면명 NAME OF DRAWING			
<b>지상8층 [81병동] 전등설비 평면도 (변경후)</b>			
도면번호 DRAWING NO.	일련번호 SHEET NO.		
<b>E3 - 07</b>			

**UJIN**  
 CONSULTING & ENGINEERING  
**주식회사 유진C&E**  
 전기종합 전문소방 정보통신 설계·감리업  
 TEL. 02-925-2141 / FAX. 02-925-2142  
 E-mail : kunlisy@chol.com

자격번호: 00162010122G  
 건축전기설비기술사 이종범



KEY PLAN

철거 목록			
기구 목록	TYPE	수량	비고
<b>좌욕실 (남, 여)</b>			
천장 직부등	LED	2	철거
매입연용 스위치 단로 1G	250V 15A	2	철거
<b>화장실 (4인실)</b>			
천장 직부등	LED	10	철거
매입연용 스위치 단로 1G	250V 15A	10	철거
<b>화장실 (2인실)</b>			
천장 직부등	LED	1	철거
매입연용 스위치 단로 1G	250V 15A	1	철거
<b>화장실 (1인실)</b>			
천장 직부등	LED	1	철거
매입연용 스위치 단로 1G	250V 15A	1	철거
<b>화장실 (장애자)</b>			
천장 직부등	LED	2	철거
매입연용 스위치 단로 1G	250V 15A	1	철거
<p><b>X</b> : 기구철거의 표시</p> <p>1. 본 도면은 준공도면을 기준으로 작성하였으므로 현장 여건과 다소 다를 수 있음.                  2. 현장에서 시공 중 설계도면과 다른 상황이 발생할 때 감독관과 협의 후 승인을 얻고 나서 시공할 것.                  3. 철거자재는 반드시 감독관과 상의하여 처리한다.</p>			

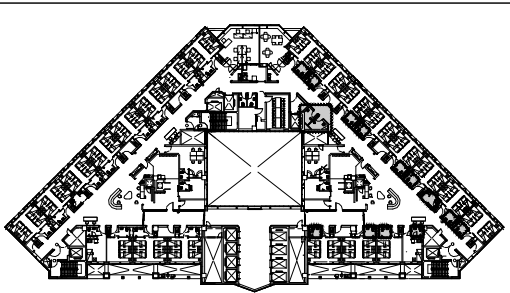
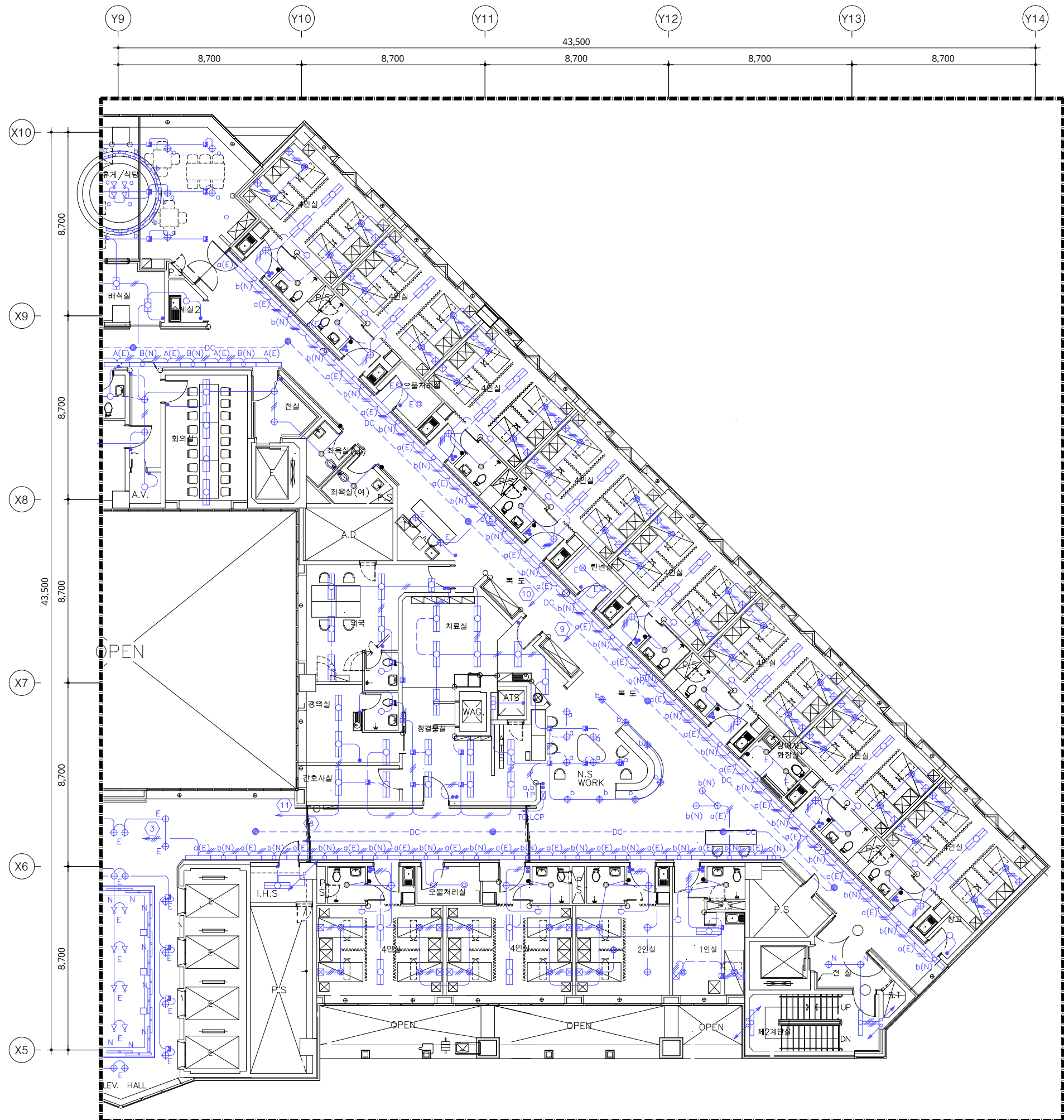
01 **지상8층 전등설비 평면도 (변경전)**  
 축척 - A1 : 1/100  
 A3 : 1/200 **[ 82병동 ]**

최종 PROJECT  
**극한환경산업** **입산병원**  
 병동 및 공용화장실  
 환경개선공사 설계용역(전기)

특기사항 NOTE

작성일 DATE	2026. 04.	축척 SCALE	A1 1/100 A3 1/200
제도 DRAWN BY	담당 SUB MANAGER		
검토 CHECKED BY	설계책임 PROJ.MANAGER		
발주업체 SUB CONTRACT			
승인 APPROVED BY			
도면명 NAME OF DRAWING			
지상8층 [82병동] 전등설비 평면도 (변경전)			
도면번호 DRAWING NO.		일련번호 SHEET NO.	
E3 - 08			

**UJIN**  
 CONSULTING & ENGINEERING  
**주식회사 유진C&E**  
 전기종합 전문소방 정보통신 설계·감리업  
 TEL. 02-925-2141 / FAX. 02-925-2142  
 E-mail : kunlisy@chol.com  
 자칫번호 : 00162010122G  
 건축전기설비기술사 이종범



KEY PLAN

신설 목록			
기구 목록	TYPE	수량	비고
<b>좌욕실 (남, 여)</b>			
다운라이트	LD 2	2	신설
매입연용 스위치 단로 1G	250V 16A	2	신설
<b>화장실 (4인실)</b>			
다운라이트	LD 2	10	신설
매입연용 스위치 단로 1G	250V 16A	10	신설
<b>화장실 (2인실)</b>			
다운라이트	LD 2	1	신설
매입연용 스위치 단로 1G	250V 16A	1	신설
<b>화장실 (1인실)</b>			
다운라이트	LD 2	1	신설
매입연용 스위치 단로 1G	250V 16A	1	신설
<b>화장실 (장애자)</b>			
다운라이트	LD 2	2	신설
매입연용 스위치 단로 1G	250V 16A	1	신설

1. 본 도면은 준공도면을 기준으로 작성하였으므로 현장 여건과 다소 다를 수 있음.
2. 현장에서 시공 중 설계도면과 다른 상황이 발생할 때 감독관과 협의 후 승인을 얻고 나서 시공할 것.
3. 절거자재는 반드시 감독관과 상의하여 처리한다.

기구 SYMBOL LEGEND

SYMBOL	DESCRIPTION
LD 2	LED 15W
스위치	매입연용 스위치 단로 1G

02

지상8층 전등설비 평면도 (변경후)

축척 - A1 : 1/100  
A3 : 1/200

[ 82병동 ]

특기사항 NOTE

△			
△			
번호 NO.	수정 REVISION	일자 DATE	작성 DR. / 검토 CH.
설계번호 PROJECT NO.			

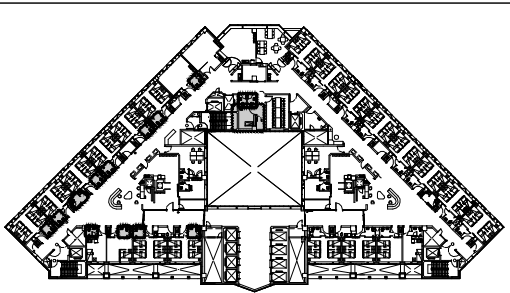
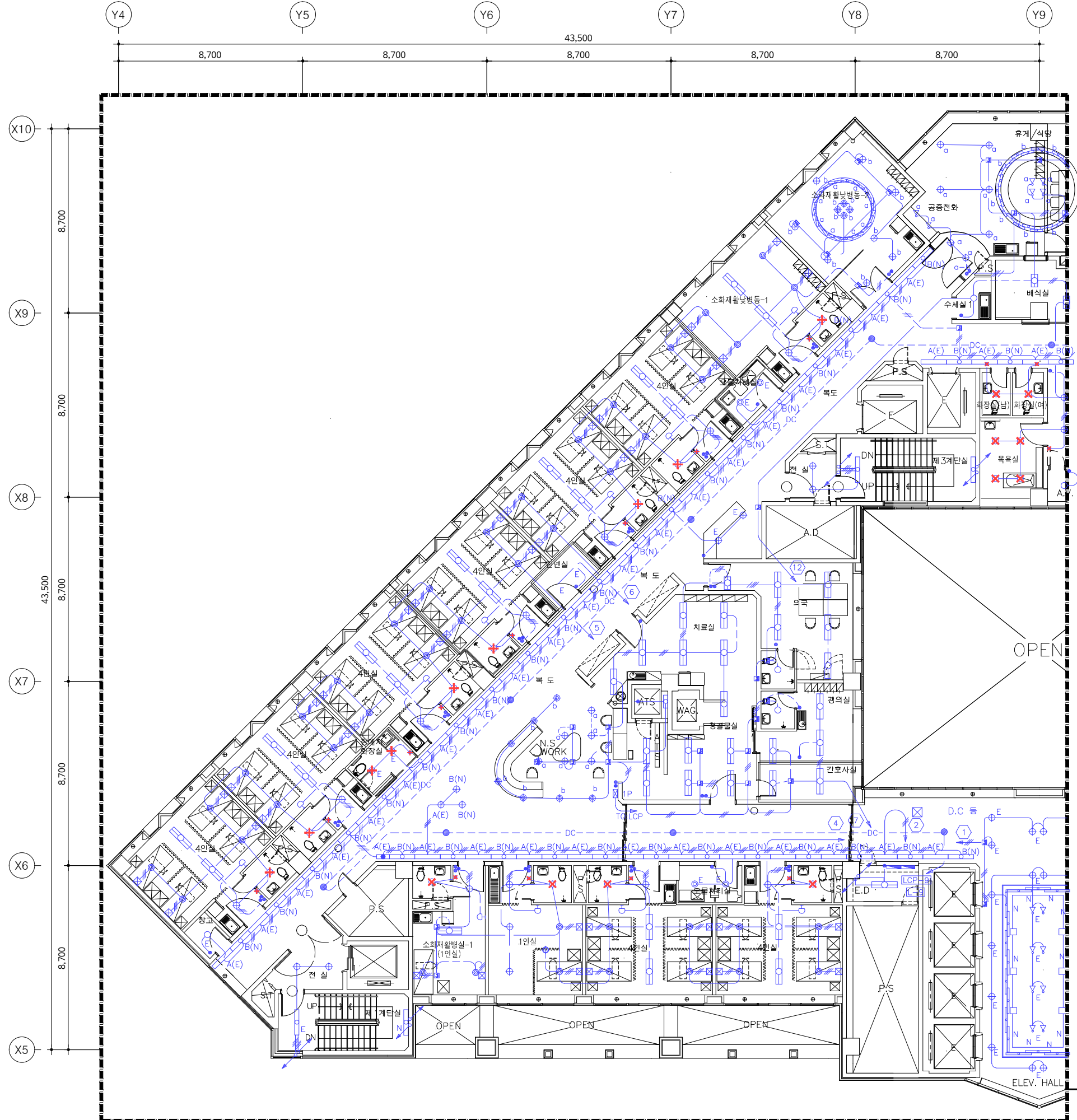
작성일 DATE	축척 SCALE	A1	1/100
2026. 04.	A3		1/200
제도 DRAWN BY	담당 SUB MANAGER		
검증 CHECKED BY	설계책임 PROJ. MANAGER		

승인 APPROVED BY

도면명 NAME OF DRAWING  
**지상8층 [82병동]  
 전등설비 평면도 (변경후)**

도면번호 DRAWING NO. / 일련번호 SHEET NO.  
**E3 - 09**

**UJIN**  
 CONSULTING & ENGINEERING  
**주식회사 유진C&E**  
 전기종합 전문소방 정보통신 설계·감리업  
 TEL. 02-925-2141 / FAX. 02-925-2142  
 E-mail : kunlisy@chol.com  
 자격번호 : 00162010122G  
 건축전기설비기술사 이종범



KEY PLAN

철거 목록			
기구 목록	TYPE	수량	비고
<b>화장실 (남, 여)</b>			
천장 직부등	LED	2	철거
매입연용 스위치 단로 1G	250V 15A	2	철거
<b>목욕실</b>			
천장 직부등	LED	4	철거
매입연용 스위치 단로 1G	250V 15A	1	철거
<b>화장실 (소화재활동병동-1)</b>			
천장 직부등	LED	1	철거
매입연용 스위치 단로 1G	250V 15A	1	철거
<b>화장실 (4인실)</b>			
천장 직부등	LED	8	철거
매입연용 스위치 단로 1G	250V 15A	8	철거
<b>화장실 (2인실)</b>			
천장 직부등	LED	1	철거
매입연용 스위치 단로 1G	250V 15A	1	철거
<b>화장실 (1인실)</b>			
천장 직부등	LED	1	철거
매입연용 스위치 단로 1G	250V 15A	1	철거
<b>화장실 (장애인)</b>			
천장 직부등	LED	2	철거
매입연용 스위치 단로 1G	250V 15A	1	철거

- X** : 기구철거의 표시
- 본 도면은 준공도면을 기준으로 작성하였으므로 현장 여건과 다소 다를 수 있음.
  - 현장에서 시공 중 설계도면과 다른 상황이 발생할 때 감독관과 협의 후 승인을 얻고 나서 시공할 것.
  - 철거자재는 반드시 감독관과 상의하여 처리한다.

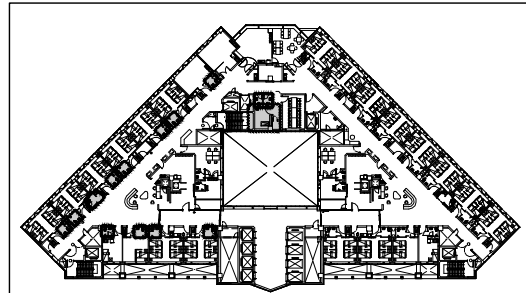
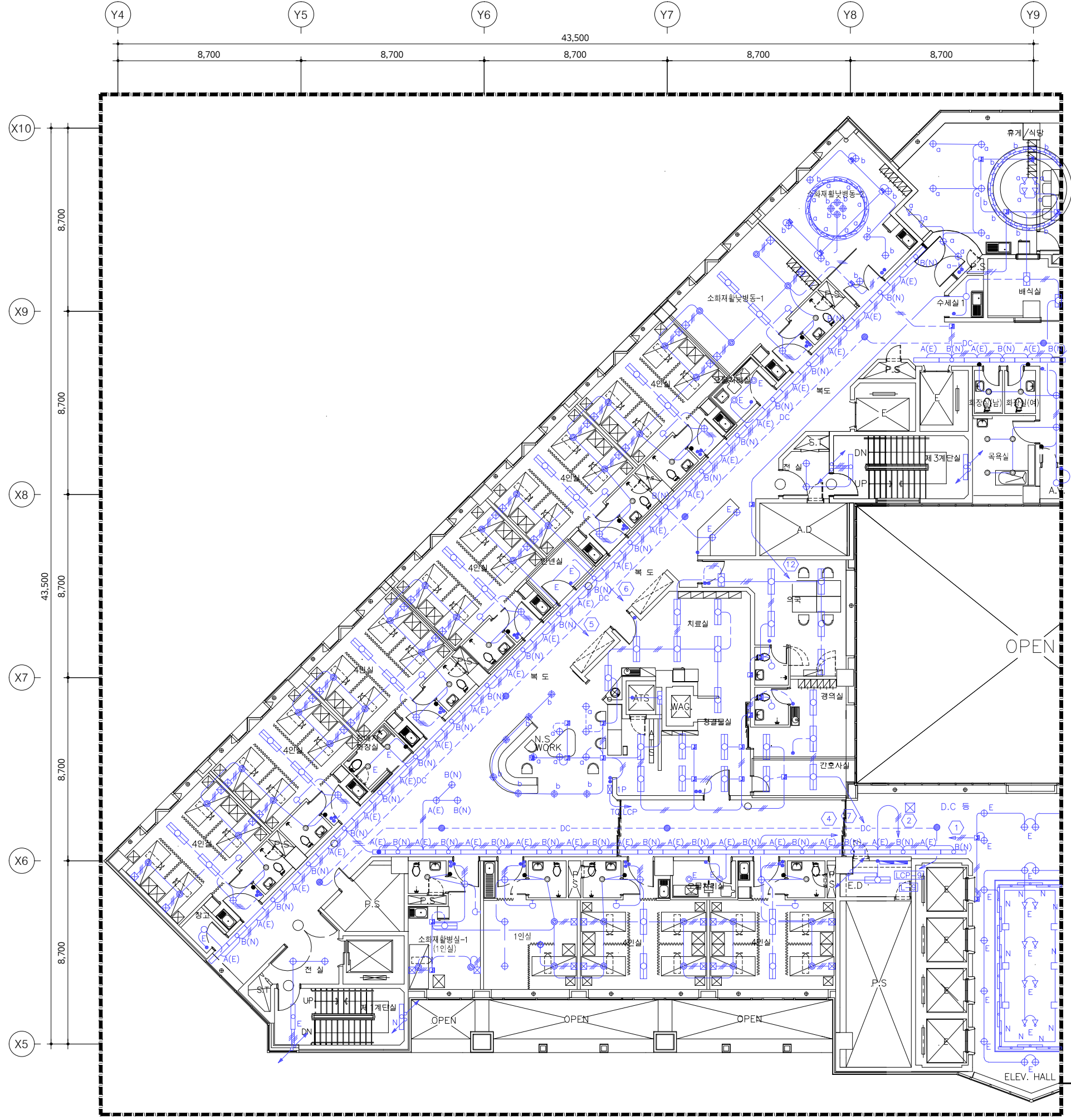
01 **지상9층 전등설비 평면도 (변경전)**  
 축척 - A1 : 1/100  
 A3 : 1/200 [ 91, 93병동 ]

작업명 PROJECT  
**극관건강병원 입산병원**  
 병동 및 공용화장실  
 환경개선공사 설계용역(전기)

특기사항 NOTE

작성일 DATE	2026. 04.	축척 SCALE	A1 1/100 A3 1/200
제도 DRAWN BY	담당 SUB MANAGER		
검증 CHECKED BY	설계책임 PROJ.MANAGER		
승인 APPROVED BY			
도면명 NAME OF DRAWING	지상9층 [91병동] 전등설비 평면도 (변경전)		
도면번호 DRAWING NO.	E3 - 10		

**UJIN**  
 CONSULTING & ENGINEERING  
**주식회사 유진C&E**  
 전기종합 전문소방 정보통신 설계·감리업  
 TEL.02-925-2141 / FAX.02-925-2142  
 E-mail : kunlisy@chol.com  
 자취번호:00162010122G  
 건축전기설비기술사 이종범



KEY PLAN

신설 목록			
기구 목록	TYPE	수량	비고
<b>화장실 (남, 여)</b>			
다운라이트	LD 2	2	신설
매입연용 스위치 단로 1G	250V 16A	2	신설
<b>목욕실</b>			
다운라이트	LD 2	4	신설
매입연용 스위치 단로 1G	250V 16A	1	신설
<b>화장실 (소화재합납병동-1)</b>			
다운라이트	LD 2	1	신설
매입연용 스위치 단로 1G	250V 16A	1	신설
<b>화장실 (4인실)</b>			
다운라이트	LD 2	8	신설
매입연용 스위치 단로 1G	250V 16A	8	신설
<b>화장실 (2인실)</b>			
다운라이트	LD 2	1	신설
매입연용 스위치 단로 1G	250V 16A	1	신설
<b>화장실 (1인실)</b>			
다운라이트	LD 2	1	신설
매입연용 스위치 단로 1G	250V 16A	1	신설
<b>화장실 (장애자)</b>			
다운라이트	LD 2	2	신설
매입연용 스위치 단로 1G	250V 16A	1	신설

기구 SYMBOL LEGEND

SYMBOL	DESCRIPTION
LD 2	LED 15W
스위치	매입연용 스위치 단로 1G

- 본 도면은 준공도면을 기준으로 작성하였으므로 현장 여건과 다소 다를 수 있음.
- 현장에서 시공 중 설계도면과 다른 상황이 발생할 때 감독관과 협의 후 승인을 얻고 나서 시공할 것.
- 철거자재는 반드시 감독관과 상의하여 처리한다.

02

지상9층 전등설비 평면도 (변경후)

축척 - A1 : 1/100  
A3 : 1/200

[ 91, 93병동 ]

특기사항 NOTE

△			
△			

번호 NO.	수정 REVISION	일자 DATE	작성 DR.
			검승 CH.

실제번호 PROJECT NO.			
작성일 DATE	축척 SCALE	1/100	
2026. 04.	A1	1/200	
제도 DRAWN BY	담당 SUB MANAGER		
검중 CHECKED BY	설계책임 PROJ.MANAGER		

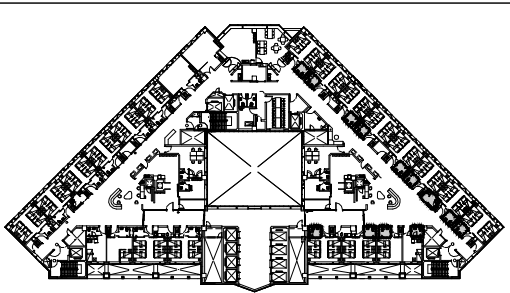
발주업체 SUB CONTRACT

승인 APPROVED BY

도면명 NAME OF DRAWING  
**지상9층 [91병동]  
 전등설비 평면도 (변경후)**

도면번호 DRAWING NO. E3-11  
 일련번호 SHEET NO.

**UJIN**  
 CONSULTING & ENGINEERING  
**주식회사 유진C&E**  
 전기종합 전문소방 정보통신 설계·감리업  
 TEL.02-925-2141 / FAX.02-925-2142  
 E-mail : kunlisy@chol.com  
 자격번호:00162010122G  
 건축전기설비기술사 이종범



KEY PLAN

철거 목록			
기구 목록	TYPE	수량	비고
<b>화장실 (4인실)</b>			
천장 직부등	LED	10	철거
매입연용 스위치 단로 1G	250V 15A	10	철거
<b>화장실 (2인실)</b>			
천장 직부등	LED	1	철거
매입연용 스위치 단로 1G	250V 15A	1	철거
<b>화장실 (1인실)</b>			
천장 직부등	LED	1	철거
매입연용 스위치 단로 1G	250V 15A	1	철거
<b>화장실 (장애자)</b>			
천장 직부등	LED	2	철거
매입연용 스위치 단로 1G	250V 15A	1	철거

✕ : 기구철거의 표시

- 본 도면은 준공도면을 기준으로 작성하였으므로 현장 여건과 다소 다를 수 있음.
- 현장에서 시공 중 설계도면과 다른 상황이 발생할 때 감독관과 협의 후 승인을 얻고 나서 시공할 것.
- 철거자재는 반드시 감독관과 상의하여 처리한다.

01 **지상9층 전등설비 평면도 (변경전)**  
 축척 - A1 : 1/100  
 A3 : 1/200 **[ 92병동 ]**

특기사항 NOTE

△			
△			

번호 NO.	수정 REVISION	일자 DATE	작성 DR.
			검수 CR.

작성일 DATE	축척 SCALE	1/100
2026. 04.	A1	1/200
제도 DRAWN BY	담당 SUB MANAGER	
검증 CHECKED BY	설계책임 PROJ.MANAGER	

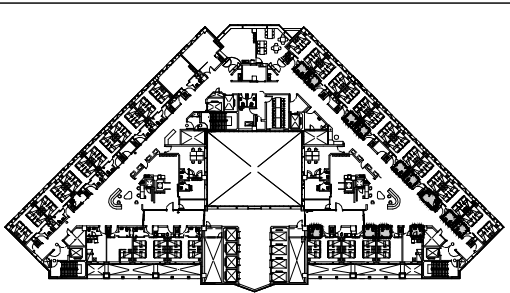
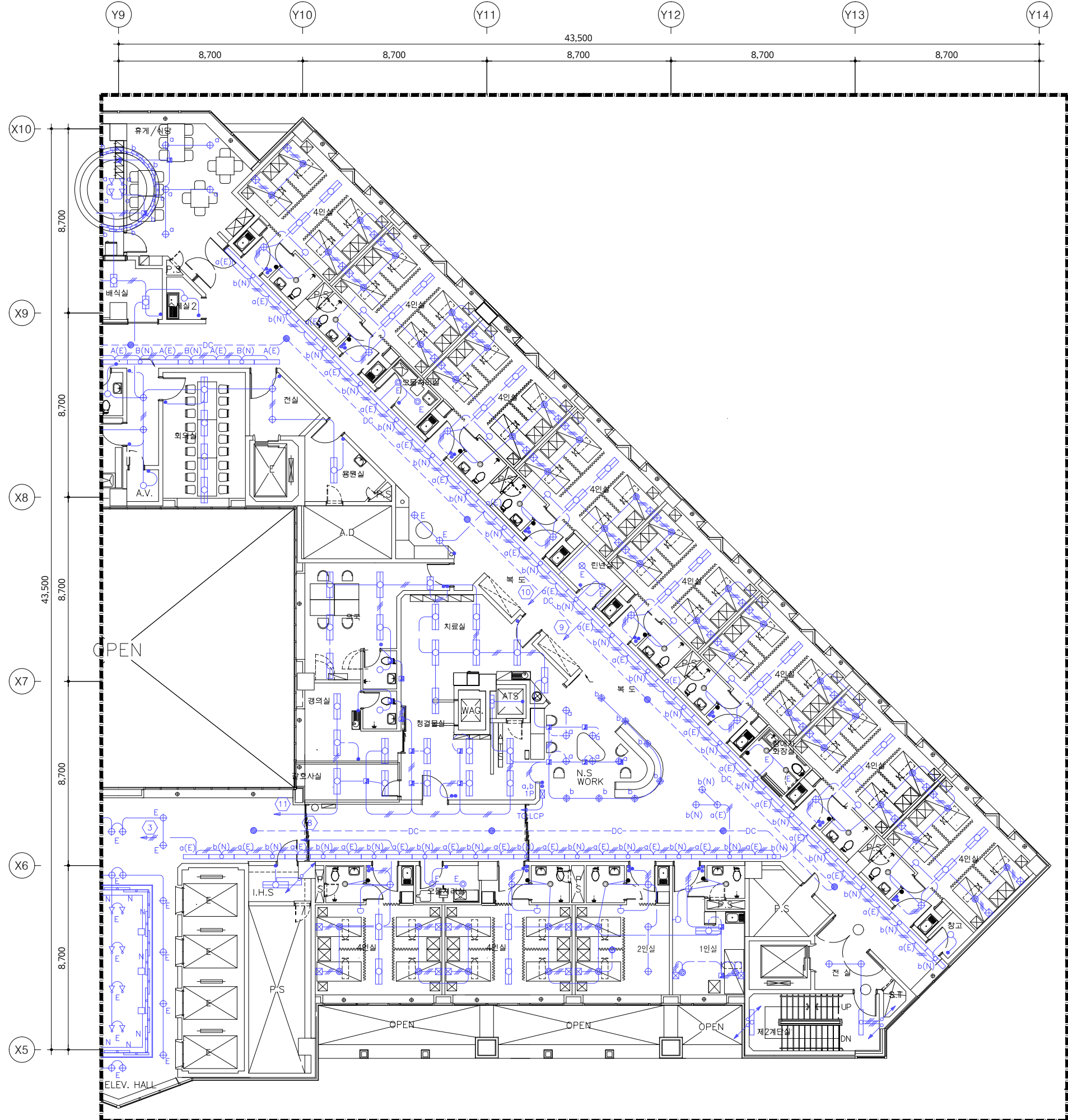
발주업체 SUB CONTRACT

승인 APPROVED BY

도면명 NAME OF DRAWING  
**지상9층 [92병동]  
 전등설비 평면도 (변경전)**

도면번호 DRAWING NO. **E3 - 12** | 일련번호 SHEET NO.

**UJIN**  
 CONSULTING & ENGINEERING  
**주식회사 유진C&E**  
 전기종합 전문소방 정보통신 설계·감리업  
 TEL. 02-925-2141 / FAX. 02-925-2142  
 E-mail : kunlisy@chol.com  
 자격번호 : 00162010122G  
 건축전기설비기술사 이종범



KEY PLAN

신설 목록			
기구 목록	TYPE	수량	비고
<b>화장실 (4인실)</b>			
다운라이트	LD 2	10	신설
매입연용 스위치 단로 1G	250V 16A	10	신설
<b>화장실 (2인실)</b>			
다운라이트	LD 2	1	신설
매입연용 스위치 단로 1G	250V 16A	1	신설
<b>화장실 (1인실)</b>			
다운라이트	LD 2	1	신설
매입연용 스위치 단로 1G	250V 16A	1	신설
<b>화장실 (장애자)</b>			
다운라이트	LD 2	2	신설
매입연용 스위치 단로 1G	250V 16A	1	신설

- 본 도면은 준공도면을 기준으로 작성하였으므로 현장 여건과 다소 다를 수 있음.
- 현장에서 시공 중 설계도면과 다른 상황이 발생할 때 감독관과 협의 후 승인을 얻고 나서 시공할 것.
- 철거자재는 반드시 감독관과 상의하여 처리한다.

기구 SYMBOL LEGEND

SYMBOL	DESCRIPTION
LD 2	LED 15W
스위치	매입연용 스위치 단로 1G

02

지상9층 전등설비 평면도 (변경후)

축척 - A1 : 1/100  
A3 : 1/200

[ 92병동 ]

특기사항 NOTE

△			
△			

번호 NO.	수정 REVISION	일자 DATE	작성 DR.
			검수 CH.

설계번호 PROJECT NO.

작성일 DATE	축척 SCALE	1/100
2026. 04.	A1	
	A3	1/200

제도 DRAWN BY 담당 SUB MANAGER

검증 CHECKED BY 설계책임 PROJ.MANAGER

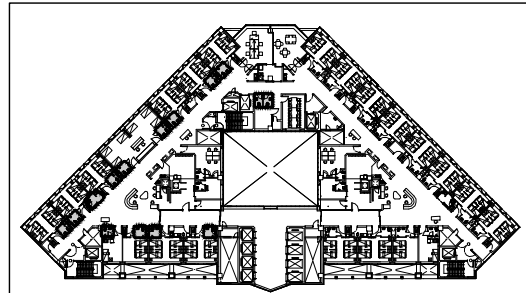
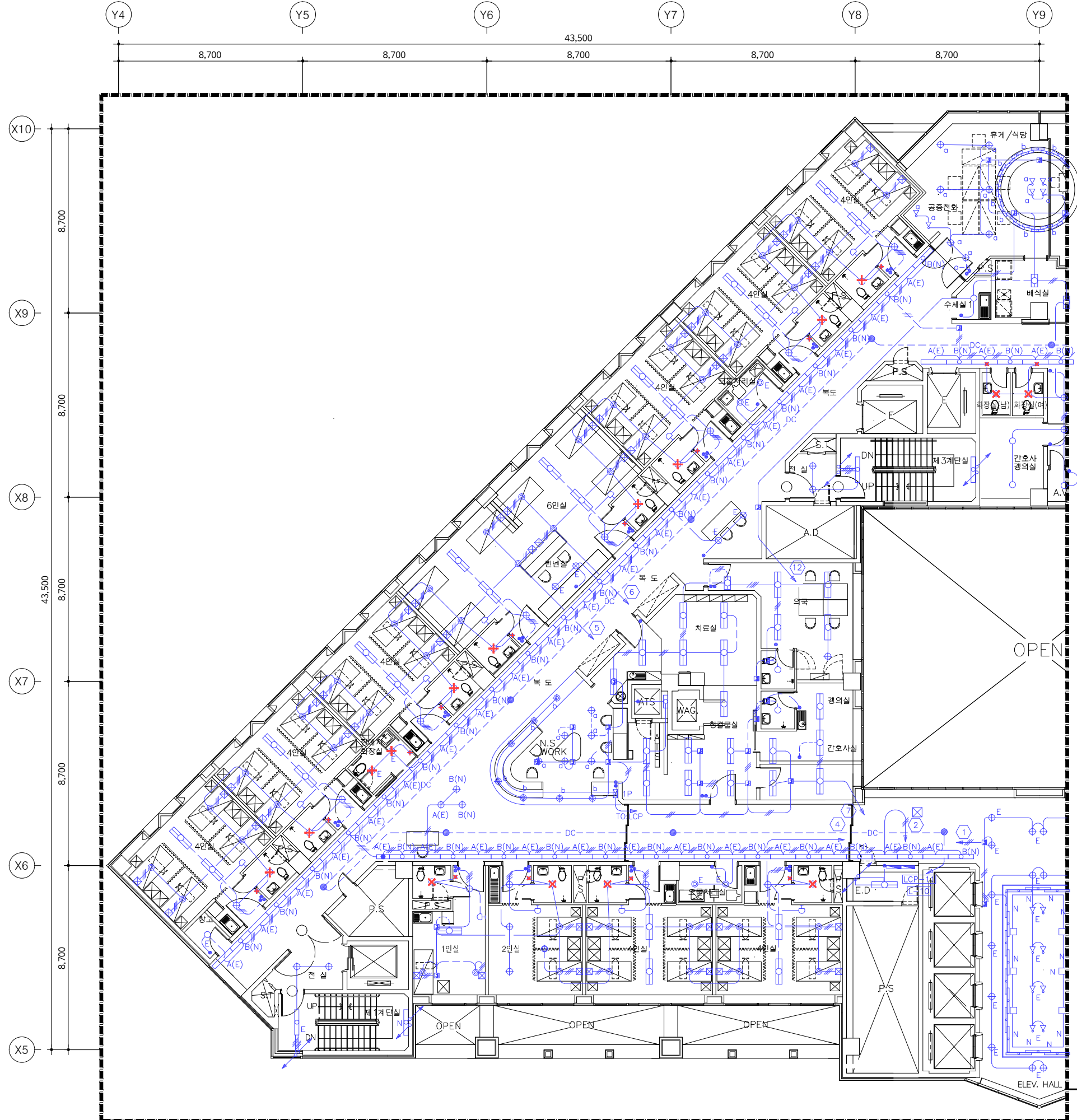
합격입찰 SUB CONTRACT

승인 APPROVED BY

도면명 NAME OF DRAWING  
**지상9층 [92병동]  
 전등설비 평면도 (변경후)**

도면번호 DRAWING NO. 일련번호 SHEET NO.  
**E3 - 13**

**UJIN**  
 CONSULTING & ENGINEERING  
**주식회사 유진C&E**  
 전기종합 전문소방 정보통신 설계·감리업  
 TEL. 02-925-2141 / FAX. 02-925-2142  
 E-mail : kunlisy@chol.com  
 자격번호 : 00162010122G  
 건축전기설비기술사 이종범



KEY PLAN

철거 목록			
기구 목록	TYPE	수량	비고
<b>화장실 (남, 여)</b>			
천장 직부등	LED	2	철거
매입연용 스위치 단로 1G	250V 15A	2	철거
<b>화장실 (6인실)</b>			
천장 직부등	LED	2	철거
매입연용 스위치 단로 1G	250V 15A	2	철거
<b>화장실 (4인실)</b>			
천장 직부등	LED	8	철거
매입연용 스위치 단로 1G	250V 15A	8	철거
<b>화장실 (2인실)</b>			
천장 직부등	LED	1	철거
매입연용 스위치 단로 1G	250V 15A	1	철거
<b>화장실 (1인실)</b>			
천장 직부등	LED	1	철거
매입연용 스위치 단로 1G	250V 15A	1	철거
<b>화장실 (장애자)</b>			
천장 직부등	LED	2	철거
매입연용 스위치 단로 1G	250V 15A	1	철거

✕ : 기구철거의 표시

- 본 도면은 준공도면을 기준으로 작성하였으므로 현장 여건과 다소 다를 수 있음.
- 현장에서 시공 중 설계도면과 다른 상황이 발생할 때 감독관과 협의 후 승인을 얻고 나서 시공할 것.
- 철거작업은 반드시 감독관과 상의하여 처리한다.

특기사항 NOTE

△			
△			
번호 NO.	수정 REVISION	일자 DATE	작성 DR. / 검토 CH.

실제번호 PROJECT NO.

작성일 DATE	축척 SCALE	A1	1/100
2026. 04.		A3	1/200

제출 DRAWN BY: 담당 SUB MANAGER

검증 CHECKED BY: 설계책임 PROJ.MANAGER

발주업체 SUB CONTRACT

승인 APPROVED BY

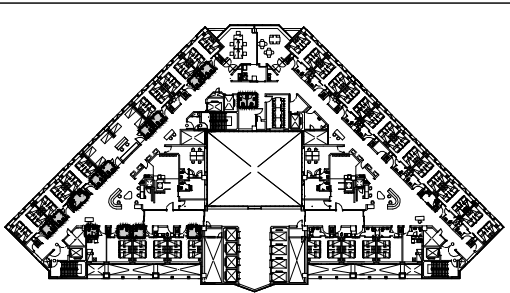
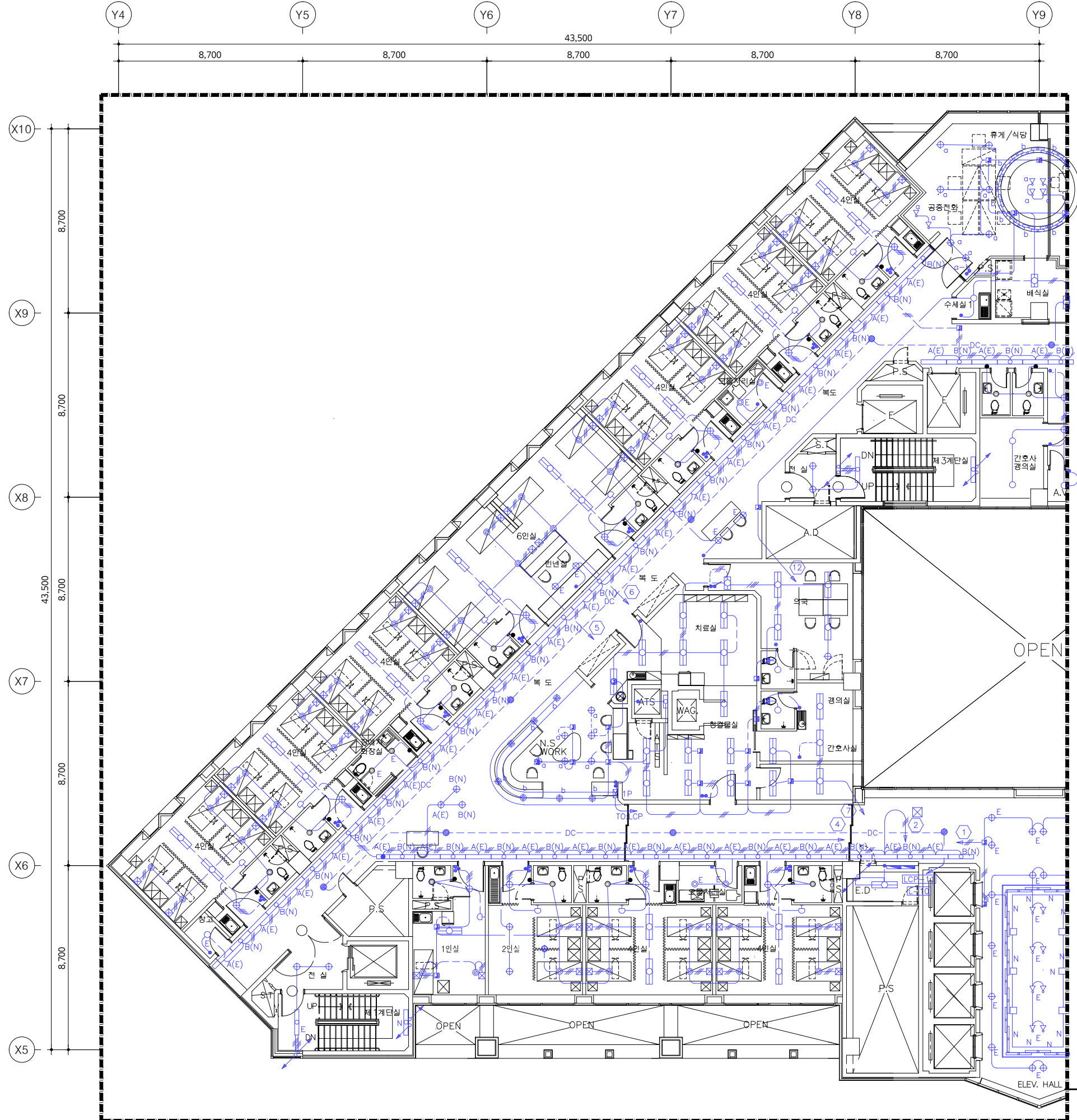
도면명 NAME OF DRAWING  
**지상10층 [101병동]**  
**전등설비 평면도 (변경전)**

도면번호 DRAWING NO. E3-14 | 일련번호 SHEET NO.



**주식회사 유진C&E**  
 전기종합 전문소방 정보통신 설계·감리업  
 TEL. 02-925-2141 / FAX. 02-925-2142  
 E-mail : kunlisy@chol.com  
 자격번호: 00162010122G  
 건축전기설비기술사 이종남

01 **지상10층 전등설비 평면도 (변경전)**  
 축척 - A1 : 1/100  
 A3 : 1/200 **[ 101병동 ]**



KEY PLAN

신설 목록			
기구 목록	TYPE	수량	비고
<b>화장실 (남, 여)</b>			
다운라이트	LD 2	2	신설
매입연용 스위치 단로 1G	250V 16A	2	신설
<b>화장실 (6인실)</b>			
다운라이트	LD 2	2	신설
매입연용 스위치 단로 1G	250V 16A	2	신설
<b>화장실 (4인실)</b>			
다운라이트	LD 2	8	신설
매입연용 스위치 단로 1G	250V 16A	8	신설
<b>화장실 (2인실)</b>			
다운라이트	LD 2	1	신설
매입연용 스위치 단로 1G	250V 16A	1	신설
<b>화장실 (1인실)</b>			
다운라이트	LD 2	1	신설
매입연용 스위치 단로 1G	250V 16A	1	신설
<b>화장실 (장애자)</b>			
다운라이트	LD 2	2	신설
매입연용 스위치 단로 1G	250V 16A	1	신설

기구 SYMBOL LEGEND

SYMBOL	DESCRIPTION
LD 2	LED 15W
스위치	매입연용 스위치 단로 1G

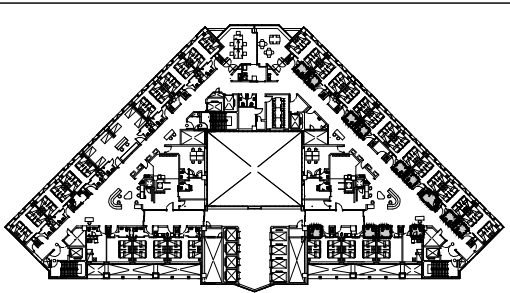
- 본 도면은 준공도면을 기준으로 작성하였으므로 현장 여건과 다소 다를 수 있음.
- 현장에서 시공 중 설계도면과 다른 상황이 발생할 때 감독관과 협의 후 승인을 얻고 나서 시공할 것.
- 철거작업은 반드시 감독관과 상의하여 처리한다.

02 **지상10층 전등설비 평면도 (변경후)**  
 축척 - A1 : 1/100  
 A3 : 1/200 **[ 101병동 ]**

작업명 PROJECT  
**극관건강병원 입산병원**  
 병동 및 공용화장실  
 환경개선공사 설계용역(전기)

특기사항 NOTE

△			
△			
번호 NO.	수정 REVISION	일자 DATE	작성 DR. 검수 CH.
실제번호 PROJECT NO.			
작성일 DATE <b>2026. 04.</b>	축척 SCALE A1 A3	1/100 1/200	
제도 DRAWN BY	담당 SUB MANAGER		
검중 CHECKED BY	설계책임 PROJ.MANAGER		
발주처 SUB CONTRACT			
승인 APPROVED BY			
도면명 NAME OF DRAWING <b>지상10층 [101병동] 전등설비 평면도 (변경후)</b>			
도면번호 DRAWING NO. <b>E3 - 15</b>	일련번호 SHEET NO.		
<b>UJIN</b> CONSULTING & ENGINEERING <b>주식회사 유진C&amp;E</b> 전기종합 전문소방 정보통신 설계·감리업 TEL.02-925-2141 / FAX.02-925-2142 E-mail : kunlisy@chol.com 자취번호:00162010122G 건축전기설비기술사 이종범			



KEY PLAN

철거 목록			
기구 목록	TYPE	수량	비고
<b>화장실 (4인실)</b>			
천장 직부등	LED	10	철거
매입연용 스위치 단로 1G	250V 15A	10	철거
<b>화장실 (2인실)</b>			
천장 직부등	LED	1	철거
매입연용 스위치 단로 1G	250V 15A	1	철거
<b>화장실 (1인실)</b>			
천장 직부등	LED	1	철거
매입연용 스위치 단로 1G	250V 15A	1	철거
<b>화장실 (장애자)</b>			
천장 직부등	LED	2	철거
매입연용 스위치 단로 1G	250V 15A	1	철거

**X** : 기구철거의 표시  
 1. 본 도면은 준공도면을 기준으로 작성하였으므로 현장 여건과 다소 다를 수 있음.  
 2. 현장에서 시공 중 설계도면과 다른 상황이 발생할 때 감독관과 협의 후 승인을 얻고 나서 시공할 것.  
 3. 철거작업은 반드시 감독관과 상의하여 처리한다.

01

지상10층 전등설비 평면도 (변경전)

축척 - A1 : 1/100  
A3 : 1/200

[ 102병동 ]

특기사항 NOTE

△			
△			

번호 NO.	수정 REVISION	일자 DATE	작성 DR.
			검수 CR.

작성일 DATE	축척 SCALE	1/100
2026. 04.	A1	1/200
제도 DRAWN BY	담당 SUB MANAGER	
검증 CHECKED BY	설계책임 PROJ.MANAGER	

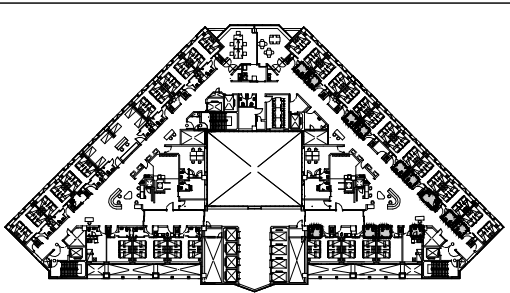
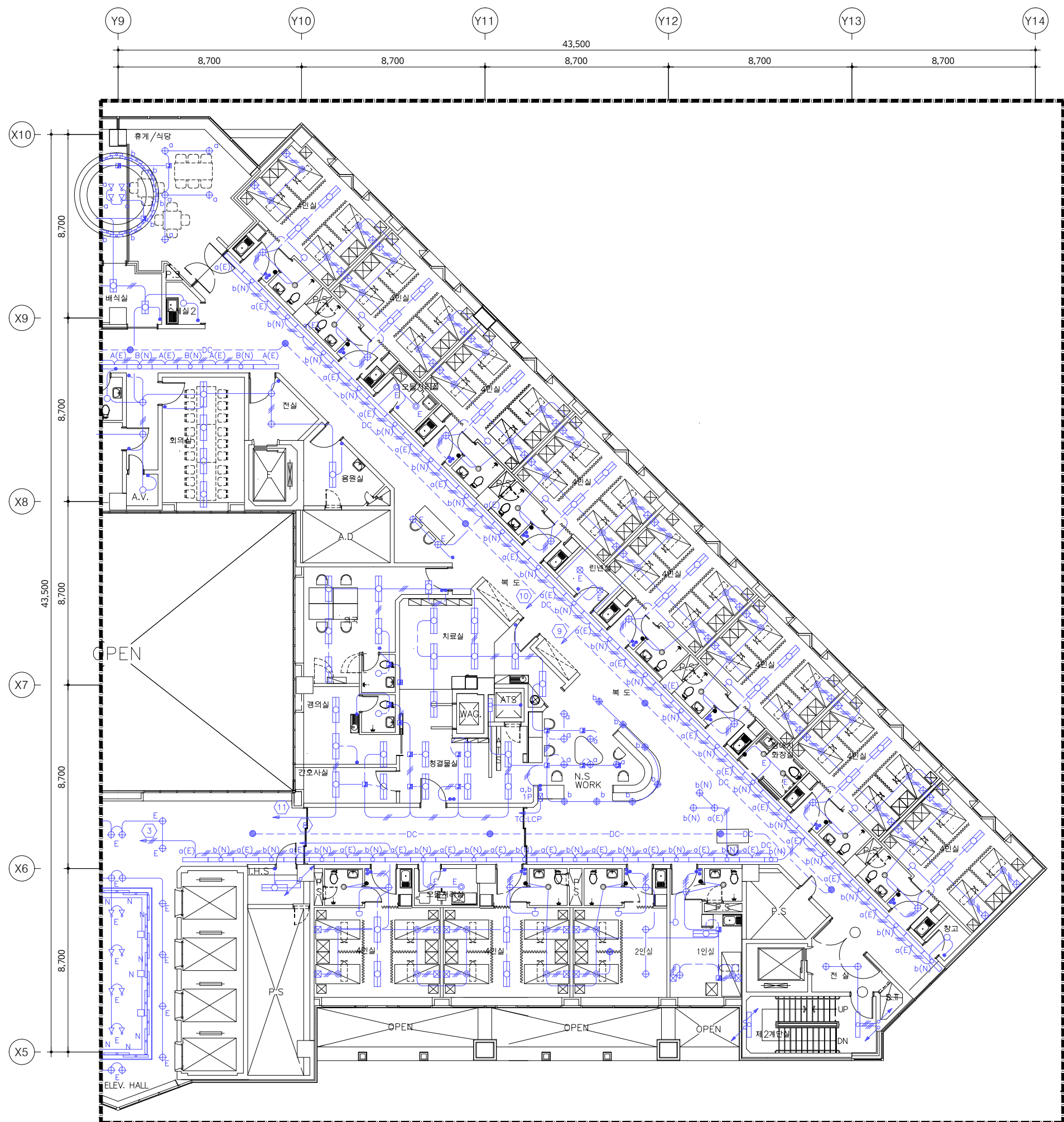
발주업체 SUB CONTRACT

승인 APPROVED BY

도면명 NAME OF DRAWING  
**지상10층 [102병동]  
 전등설비 평면도 (변경전)**

도면번호 DRAWING NO.  
**E3 - 16**

**UJIN**  
 CONSULTING & ENGINEERING  
**주식회사 유진C&E**  
 전기종합 전문소방 정보통신 설계·감리업  
 TEL. 02-925-2141 / FAX. 02-925-2142  
 E-mail : kunlisy@chol.com  
 자격번호: 00162010122G  
 건축전기설비기술사 이종범



KEY PLAN

신설 목록			
기구 목록	TYPE	수량	비고
<b>화장실 (4인실)</b>			
다운라이트	LD 2	10	신설
매입연용 스위치 단로 1G	250V 16A	10	신설
<b>화장실 (2인실)</b>			
다운라이트	LD 2	1	신설
매입연용 스위치 단로 1G	250V 16A	1	신설
<b>화장실 (1인실)</b>			
다운라이트	LD 2	1	신설
매입연용 스위치 단로 1G	250V 16A	1	신설
<b>화장실 (장애자)</b>			
다운라이트	LD 2	2	신설
매입연용 스위치 단로 1G	250V 16A	1	신설

- 본 도면은 준공도면을 기준으로 작성하였으므로 현장 여건과 다소 다를 수 있음.
- 현장에서 시공 중 설계도면과 다른 상황이 발생할 때 감독관과 협의 후 승인을 얻고 나서 시공할 것.
- 철거자재는 반드시 감독관과 상의하여 처리한다.

기구 SYMBOL LEGEND

SYMBOL	DESCRIPTION
LD 2	LED 15W
스위치	매입연용 스위치 단로 1G

특기사항 NOTE

△			
△			

번호 NO.	수정 REVISION	일자 DATE	작성 DR.
			검수 CR.

작성일 DATE	축척 SCALE	1/100
2026. 04.	A1	1/200
제도 DRAWN BY	담당 SUB MANAGER	
검증 CHECKED BY	설계책임 PROJ.MANAGER	

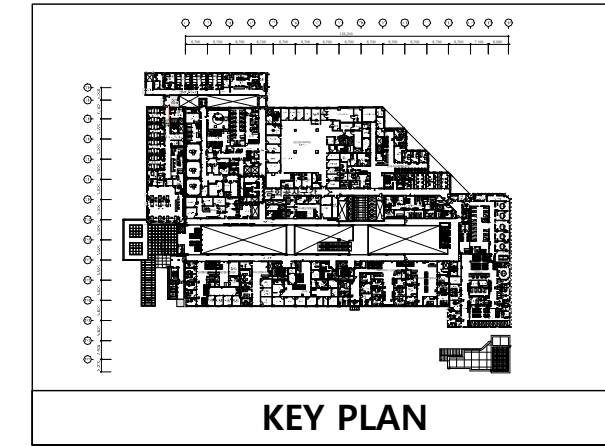
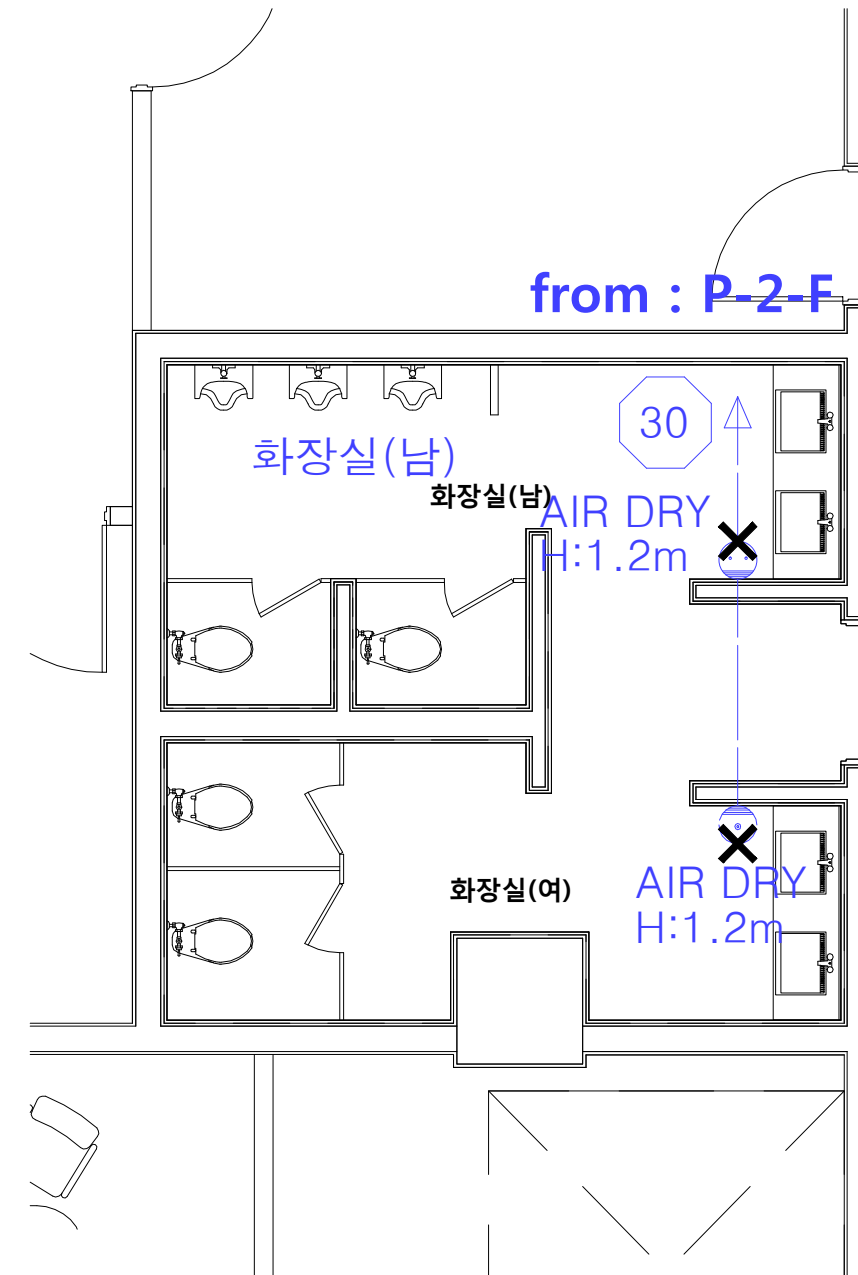
합계입찰 SUB CONTRACT

승인 APPROVED BY

도면명 NAME OF DRAWING  
**지상10층 [102병동]**  
**전등설비 평면도 (변경후)**

도면번호 DRAWING NO.  
**E3 - 17**

**주식회사 유진C&E**
  
 전기종합 전문소방 정보통신 설계-감리업
   
 TEL.02-925-2141 / FAX.02-925-2142
   
 E-mail : kunlisy@chol.com
   
 자라번호: 00162010122G
   
 건축전기설비기술사 이종범



특기사항 NOTE

△			
△			
번호 NO.	수정 REVISION	일자 DATE	작성 DR. / 검토 CH.

실제번호 PROJECT NO.

작성일 DATE	축척 SCALE	A1	1/30
2026. 04.		A3	1/60
제도 DRAWN BY	담당 SUB MANAGER		
검증 CHECKED BY	설계책임 PROJ. MANAGER		

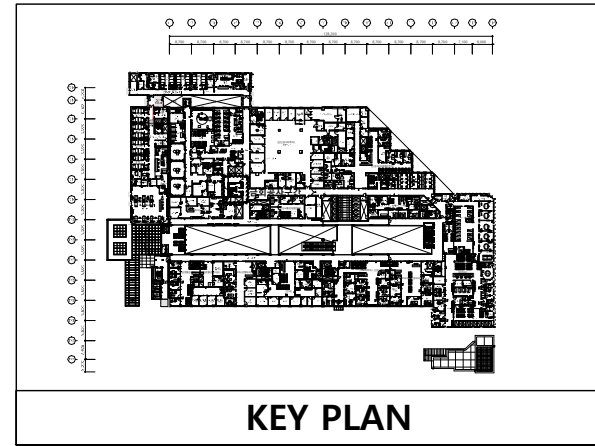
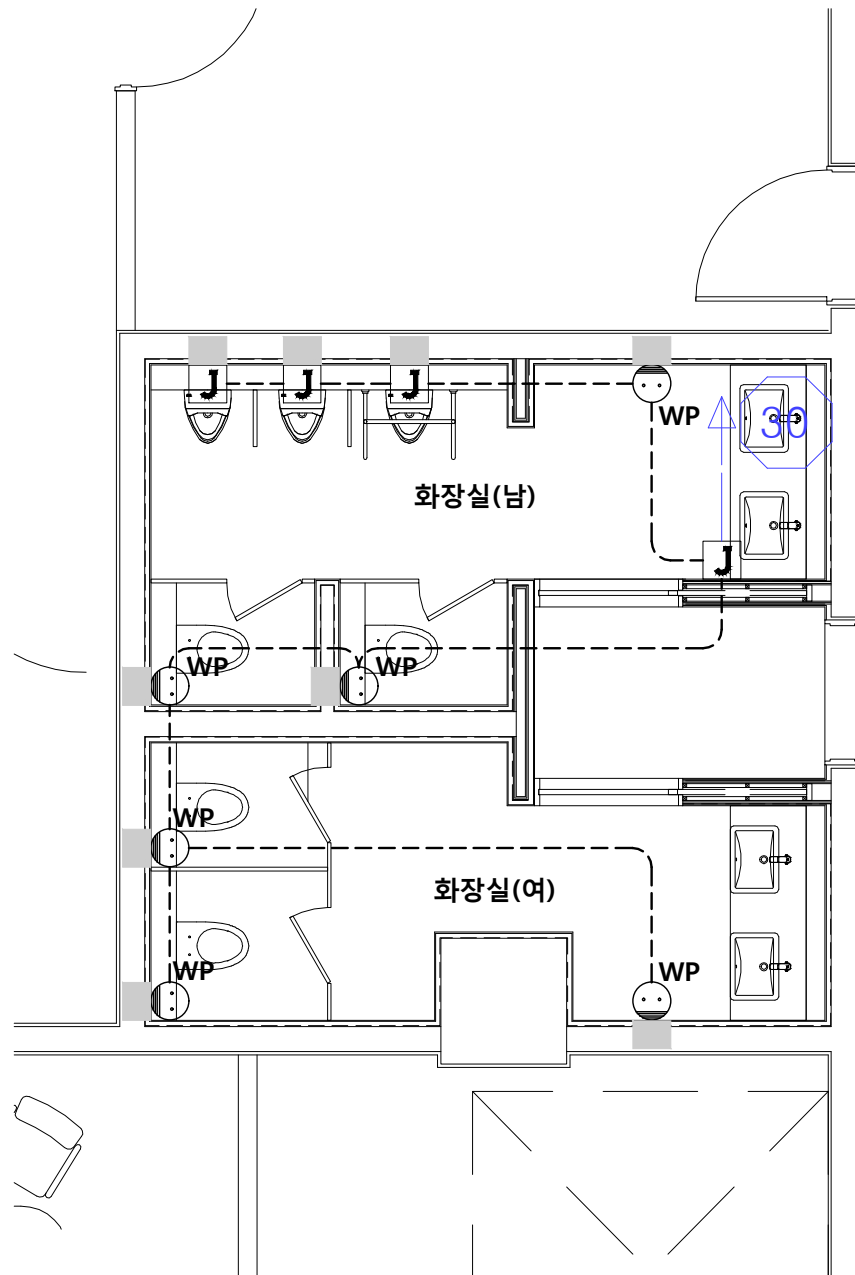
합약업체 SUB CONTRACT

승인 APPROVED BY

도면명 NAME OF DRAWING  
**지상 2층 화장실 전열설비 평면도 (변경전)**

도면번호 DRAWING NO.  
**E4 - 01**

**UJIN**  
 CONSULTING & ENGINEERING  
**주식회사 유진C&E**  
 전기종합 전문소방 정보통신 설계-감리업  
 TEL. 02-925-2141 / FAX. 02-925-2142  
 E-mail : kunlisy@chol.com  
 자취번호: 00162010122G  
 건축전기설비기술사 이종범



전열설비 주기사항		
기호	명 칭	비 고
⊙ <sup>WP</sup>	2구형 콘센트 250V-16A W/접지용 방우형	신설
⊠	벽걸이형 소변기 전자감응기용 JOINT BOX	신설
■	벽체 흡파기 Φ22	신규

- 기타사항 -

1. 천장속 노출배관은 2M이내로 지지금구로 고정할 것.
2. 현장에서 시공 중 설계도면과 다른 상황이 발생할 때 감독관과 협의 후 승인을 얻고 나서 시공할 것.

02 지상 2층 화장실 전열설비 평면도 (변경후)  
 축척 - A1 : 1/30  
 A3 : 1/60

특기사항 NOTE

△			
△			
번호 NO.	수정 REVISION	일자 DATE	작성 DR. 필수 CH.

실제번호 PROJECT NO.			
작성일 DATE	축척 SCALE	1/30	
2026. 04.	A1	1/30	
	A3	1/60	
제도 DRAWN BY	담당 SUB MANAGER		
검증 CHECKED BY	설계책임 PROJ.MANAGER		

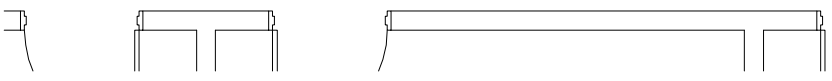
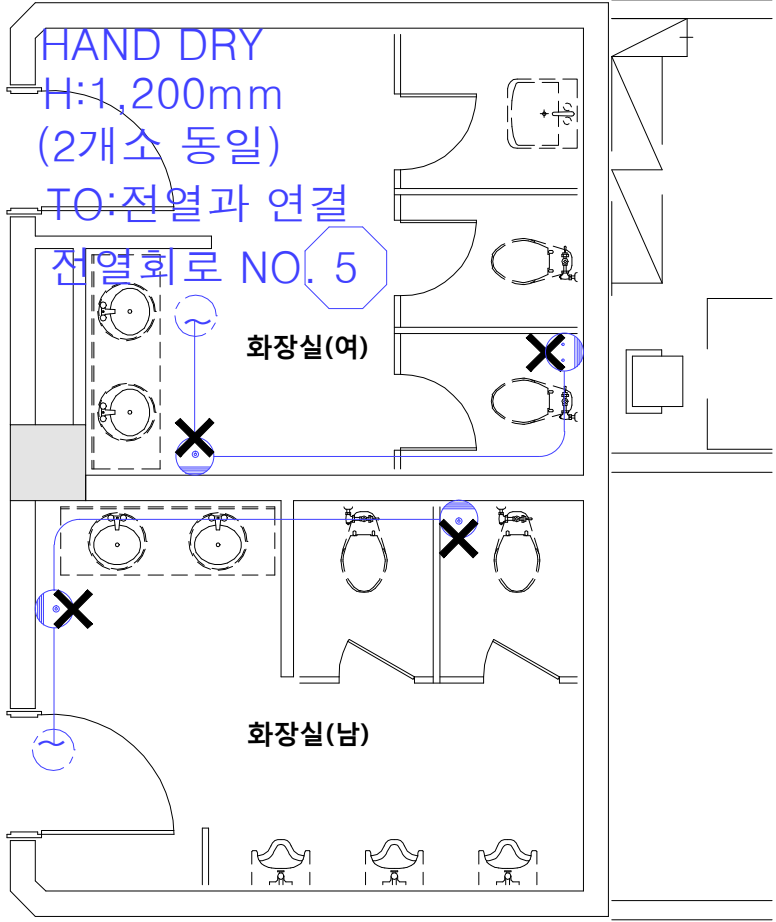
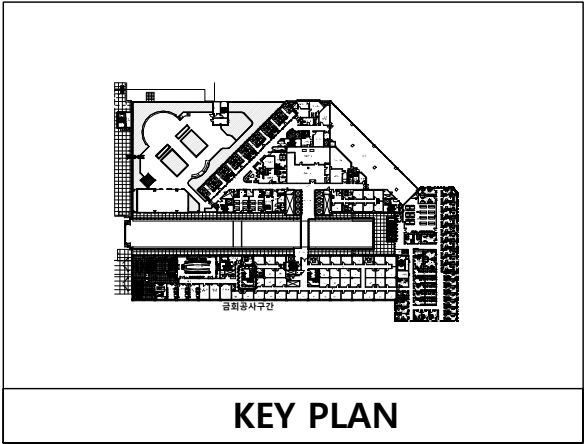
합계입찰 SUB CONTRACT

승인 APPROVED BY

도면명 NAME OF DRAWING  
**지상 2층 화장실 전열설비 평면도 (변경후)**

도면번호 DRAWING NO. E4 - 02  
 일면번호 SHEET NO.

**UJIN**  
 CONSULTING & ENGINEERING  
**주식회사 유진C&E**  
 전기종합 전문소방 정보통신 설계·감리업  
 TEL.02-925-2141 / FAX.02-925-2142  
 E-mail : kunlisy@chol.com  
 자격번호:00162010122G  
 건축전기설비기술사 이종범



01 지상 4층 화장실 전열설비 평면도 (변경전)  
 축척 - A1 : 1/30  
 A3 : 1/60

특기사항 NOTE

△			
△			
번호 NO.	수정 REVISION	일자 DATE	작성 DR. / 검토 CH.

실제번호 PROJECT NO.

작성일 DATE	축척 SCALE	A1	1/30
2026. 04.	A3		1/60
제도 DRAWN BY	담당 SUB MANAGER		
검증 CHECKED BY	설계책임 PROJ.MANAGER		

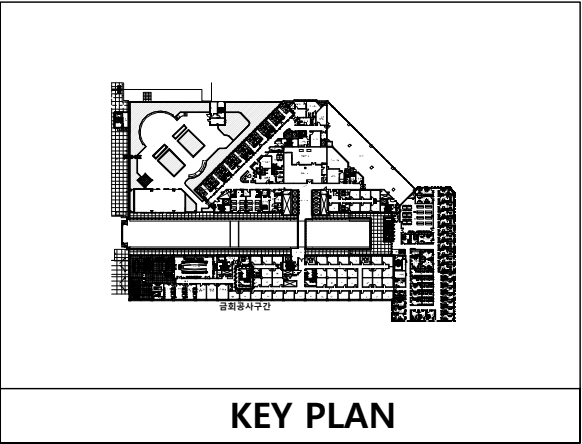
합약업체 SUB CONTRACT

승인 APPROVED BY

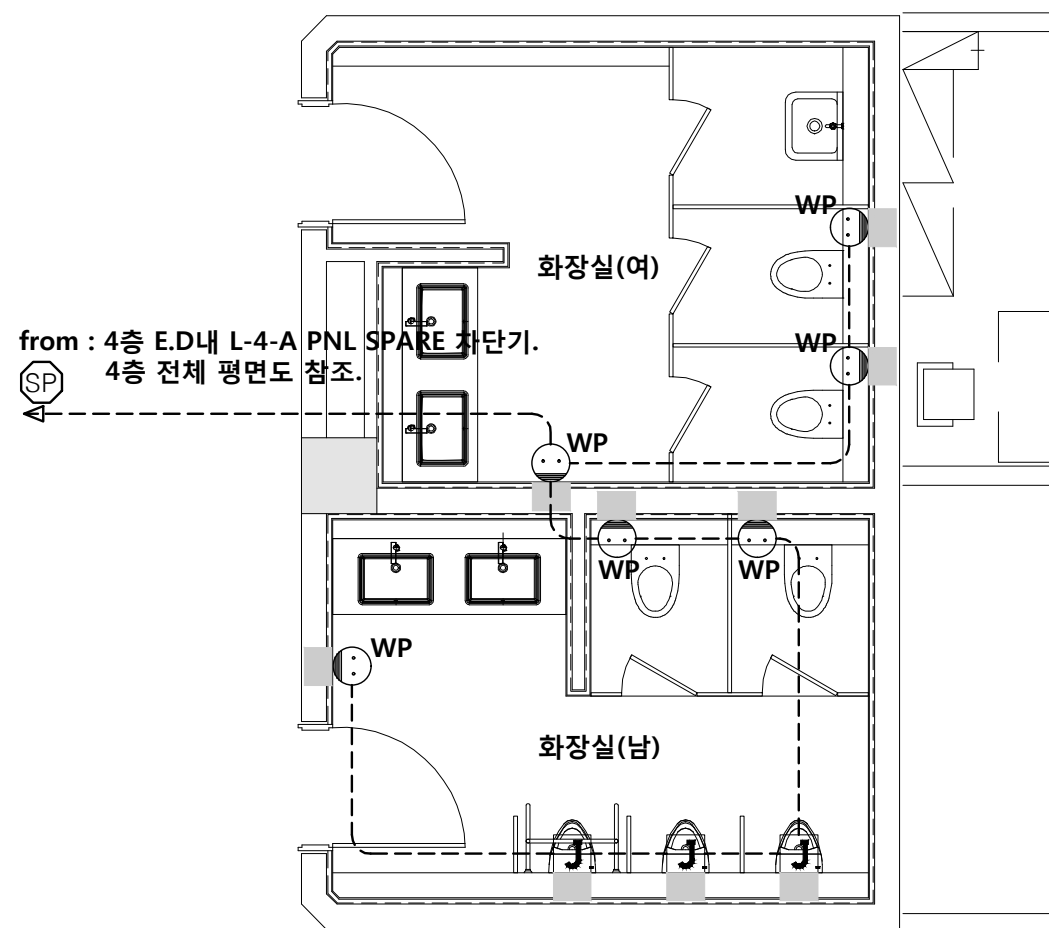
도면명 NAME OF DRAWING  
**지상 4층 화장실 전열설비 평면도 (변경전)**

도면번호 DRAWING NO. **E4 - 03**      일련번호 SHEET NO.

**UJIN**  
 CONSULTING & ENGINEERING  
**주식회사 유진C&E**  
 전기종합 전문소방 정보통신 설계·감리업  
 TEL. 02-925-2141 / FAX. 02-925-2142  
 E-mail : kunlisy@chol.com  
 자격번호: 00162010122G  
 건축전기설비기술사 이종범

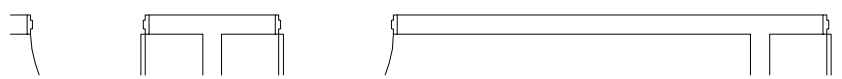


KEY PLAN



전열설비 주기사항		
기호	명 칭	비 고
☺ <sup>WP</sup>	2구형 콘센트 250V-16A W/접지용 방우형	신설
J	벽걸이형 소변기 전자감응기용 JOINT BOX	신설
■	벽체 홈파기 Φ22	신규

- 기타사항 -
1. 천장속 노출배관은 2M이내로 지지금구로 고정할 것.
  2. 현장에서 시공 중 설계도면과 다른 상황이 발생할 때 감독관과 협의 후 승인을 얻고 나서 시공할 것.



02 **지상 4층 화장실 전열설비 평면도 (변경후)**  
 축척 - A1 : 1/30  
 A3 : 1/60

특기사항 NOTE

△			
△			
번호 NO.	수정 REVISION	일자 DATE	작성 DR. / 검토 CR.

실제번호 PROJECT NO.			
작성일 DATE	축척 SCALE	A1	1/30
2026. 04.		A3	1/60
제도 DRAWN BY	담당 SUB MANAGER		
검증 CHECKED BY	설계책임 PROJ. MANAGER		

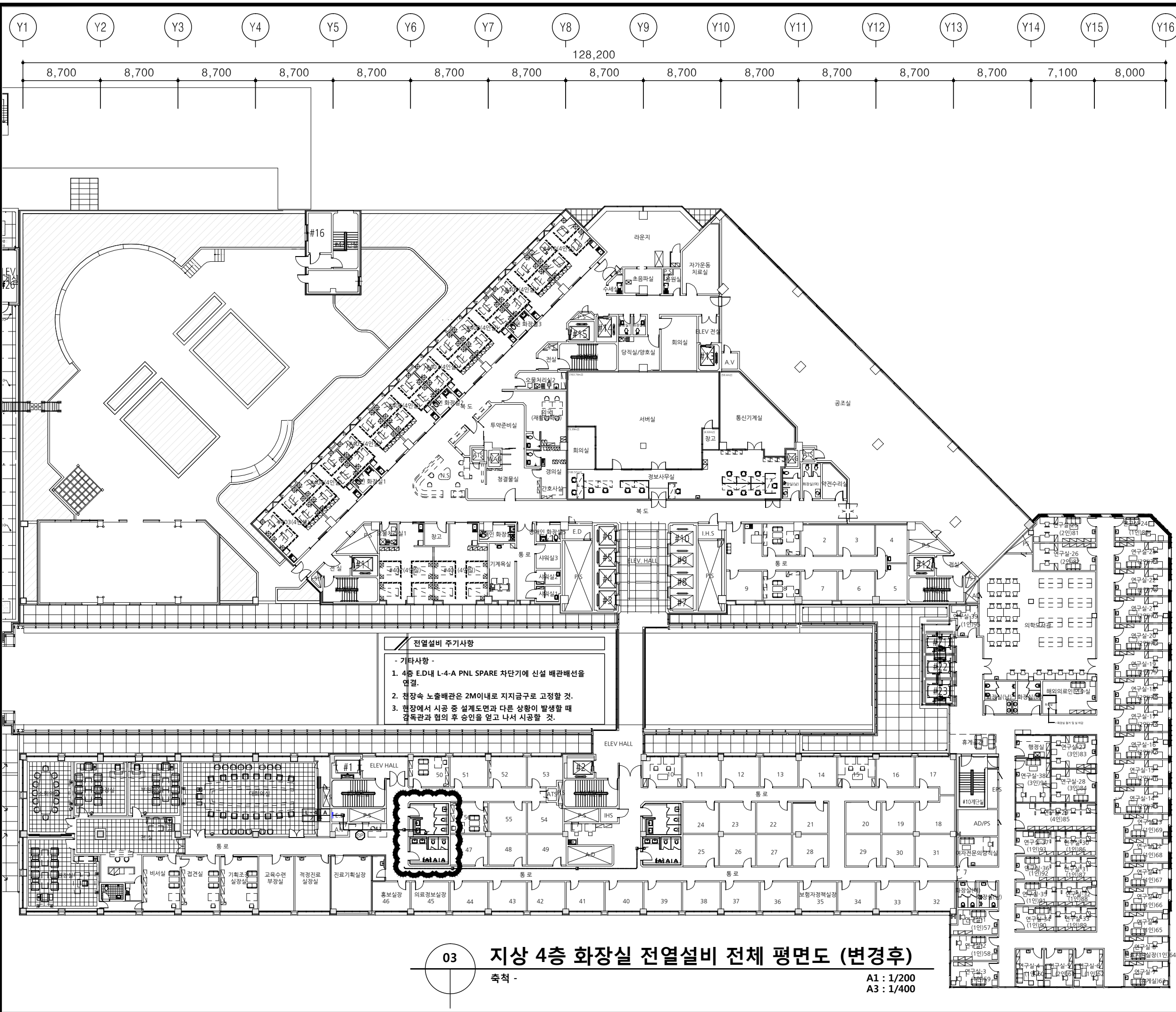
합계금액 SUB CONTRACT

승인 APPROVED BY

도면명 NAME OF DRAWING

**지상 4층 화장실 전열설비 평면도 (변경후)**  
 도면번호 DRAWING NO. E4 - 04  
 일련번호 SHEET NO.

**UJIN**  
 CONSULTING & ENGINEERING  
**주식회사 유진C&E**  
 전기종합 전문소방 정보통신 설계·감리업  
 TEL. 02-925-2141 / FAX. 02-925-2142  
 E-mail : kunlisy@chol.com  
 자취번호: 00162010122G  
 건축전기설비기술사 이종범



**전열설비 주기사항**

- 기타사항 -

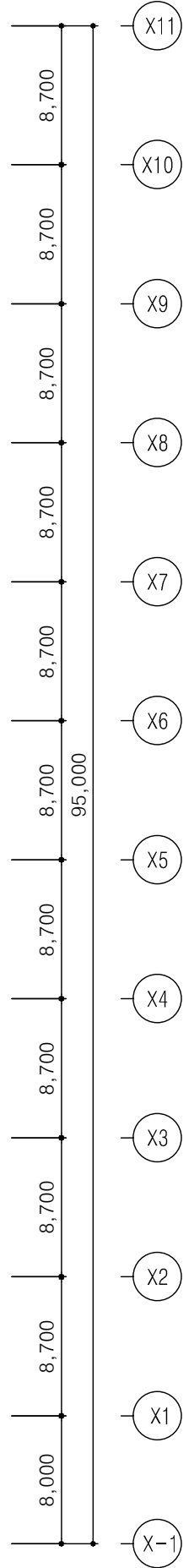
1. 4층 E.D내 L-4-A PNL SPARE 차단기에 신설 배관배선을 연결.
2. 천장속 노출배관은 2M이내로 지지금구로 고정할 것.
3. 현장에서 시공 중 설계도면과 다른 상황이 발생할 때 감독관과 협의 후 승인을 얻고 나서 시공할 것.

03

**지상 4층 화장실 전열설비 전체 평면도 (변경후)**

축척 -

A1 : 1/200  
A3 : 1/400

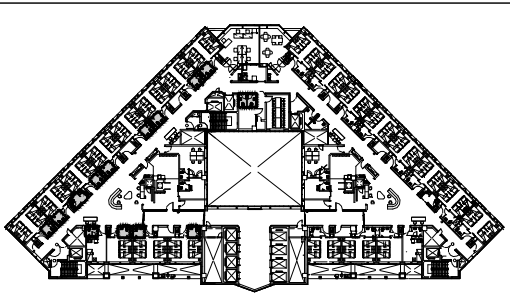
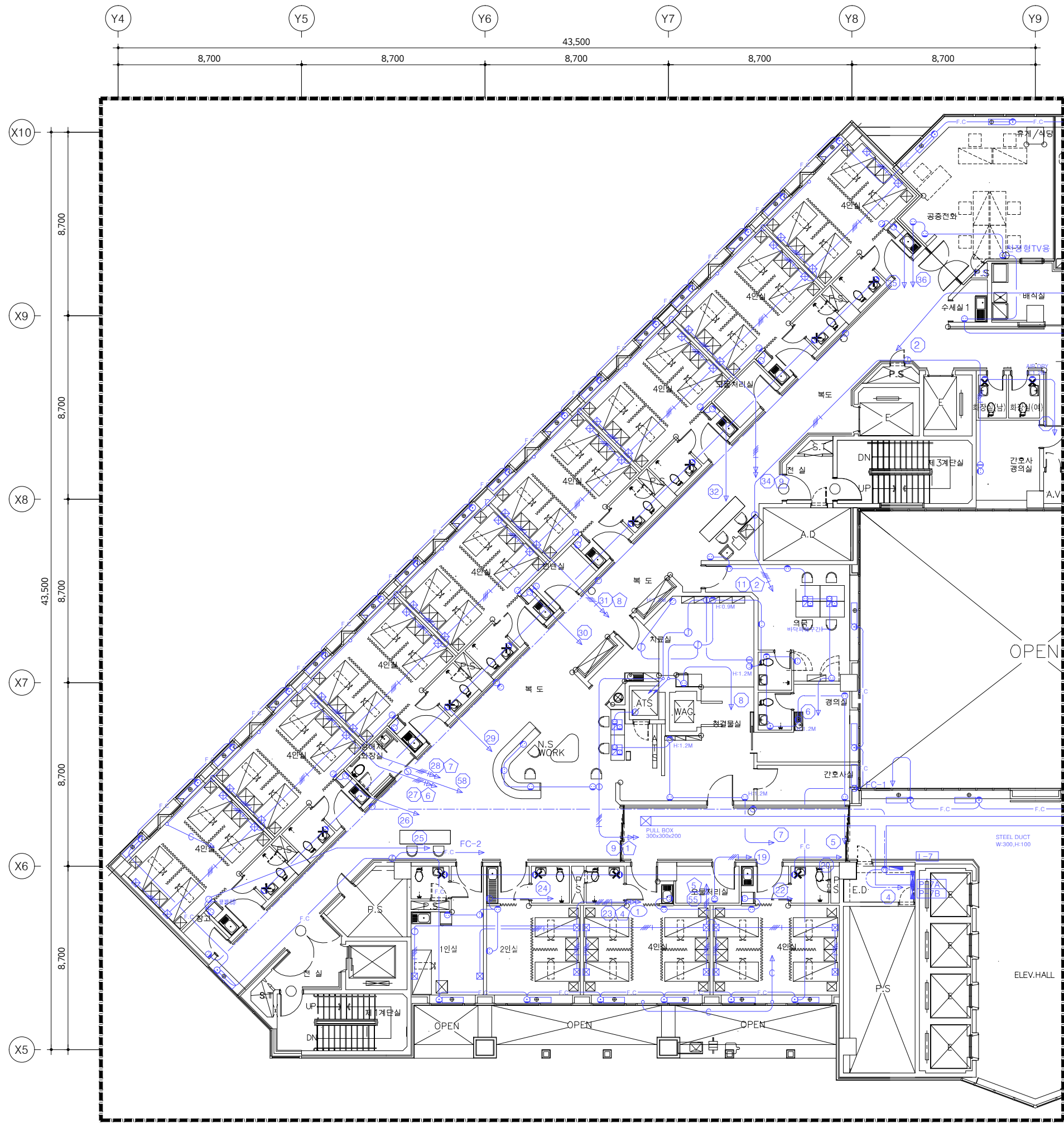


특기사항 NOTE

번호 NO.	수정 REVISION	일자 DATE	작성 DR.
실제번호 PROJECT NO.			검증 CH.
작성일 DATE	축척 SCALE	A1	1/200
		A3	1/400
제도 DRAWN BY	담당 SUB MANAGER		
검증 CHECKED BY	설계책임 PROJ.MANAGER		
합계 SUB CONTRACT			
승인 APPROVED BY			

도면명 NAME OF DRAWING  
**지상 4층 화장실 전열설비 전체 평면도 (변경후)**

도면번호 DRAWING NO. E4 - 05



KEY PLAN

철거 목록			
기구 목록	TYPE	수량	비고
<b>화장실 (남, 여)</b>			
매입연용 콘센트 2구형	250V 15A	2	철거
<b>화장실 (4인실)</b>			
매입연용 콘센트 2구형	250V 15A	10	철거
<b>화장실 (2인실)</b>			
매입연용 콘센트 2구형	250V 15A	1	철거
<b>화장실 (1인실)</b>			
매입연용 콘센트 2구형	250V 15A	1	철거
<b>화장실 (장애인)</b>			
X : 기구철거의 표시			
1. 본 도면은 준공도면을 기준으로 작성하였으므로 현장 여건과 다소 다를 수 있음. 2. 현장에서 시공 중 설계도면과 다른 상황이 발생할 때 감독관과 협의 후 승인을 얻고 나서 시공할 것.			

위급호출설비 주기사항		
기호	명칭	비고
EN	화장실 응급호출 통화장치	재사용
■	벽체 홈파기 Φ22	
▽	기구 임시철거 및 재부착 표시	

01 **지상8층 전열설비 평면도 (변경전)**  
 축척 - A1 : 1/100  
 A3 : 1/200 **[ 81병동 ]**

특기사항 NOTE

△			
△			
번호 NO.	수정 REVISION	일자 DATE	작성 DR. 검수 CR.

실제번호 PROJECT NO.

작성일 DATE	축척 SCALE	A1	1/100
2026. 04.		A3	1/200

제도 DRAWN BY 담당 SUB MANAGER

검수 CHECKED BY 설계책임 PROJ.MANAGER

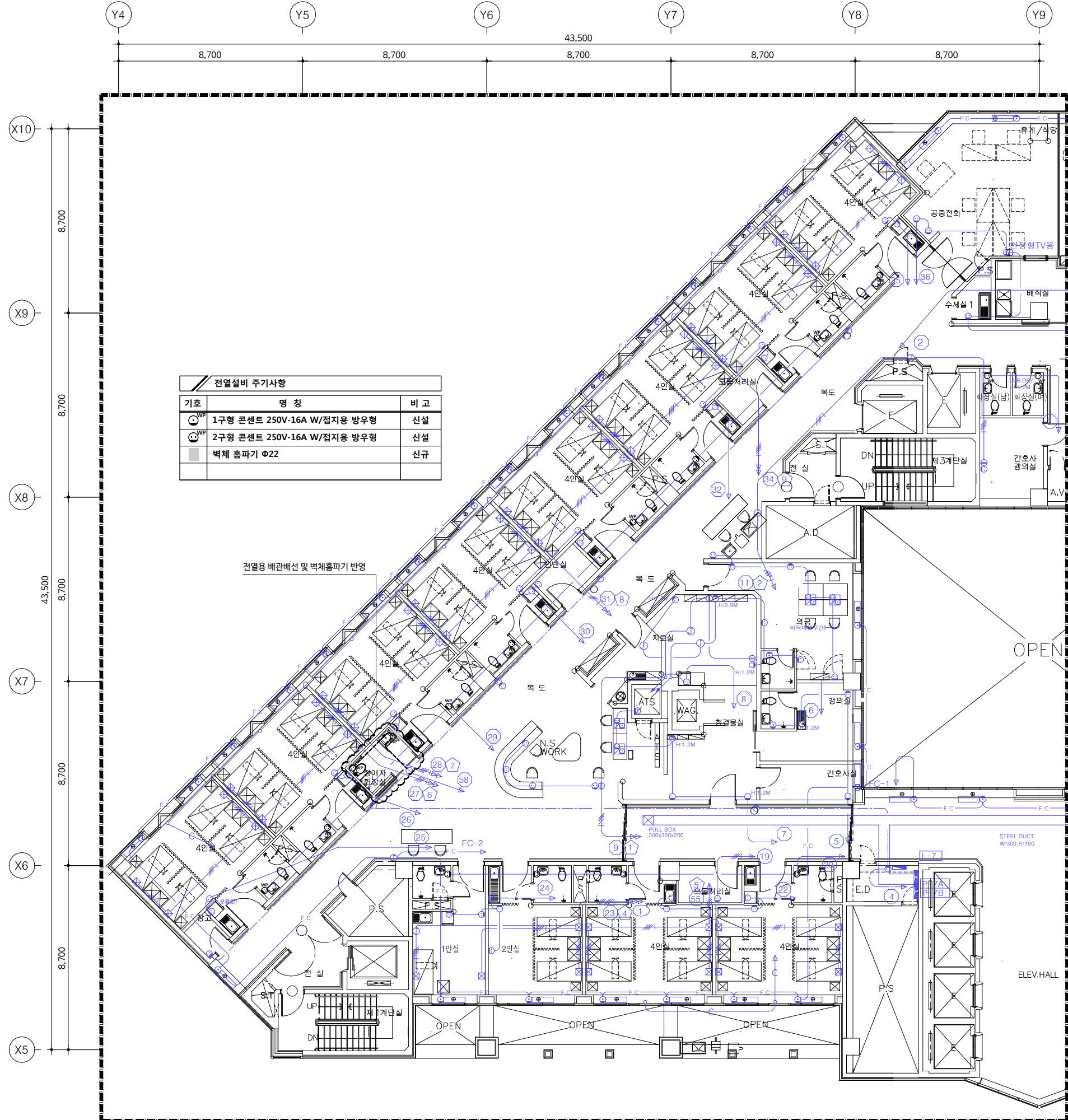
발주업체 SUB CONTRACT

승인 APPROVED BY

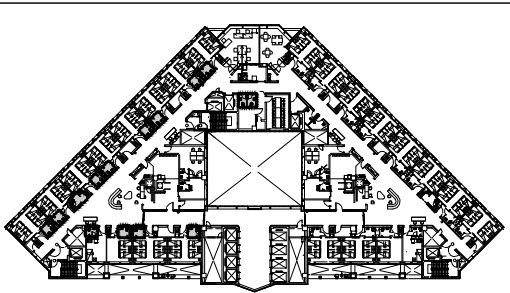
도면명 NAME OF DRAWING  
**지상8층 [81병동]  
 전열설비 평면도 (변경전)**

도면번호 DRAWING NO. 일련번호 SHEET NO.  
**E4 - 06**

**UJIN**  
 CONSULTING & ENGINEERING  
**주식회사 유진C&E**  
 전기종합 전문소방 정보통신 설계·감리업  
 TEL. 02-925-2141 / FAX. 02-925-2142  
 E-mail : kunlisy@chol.com  
 자격번호: 00162010122G  
 건축전기설비기술사 이종범



전열설비 주기사항		
기호	명칭	비고
⊙ <sup>SWP</sup>	1구형 콘센트 250V-16A W/접지용 방우형	신설
⊙ <sup>SWP</sup>	2구형 콘센트 250V-16A W/접지용 방우형	신설
■	벽체 홈파기 Φ22	신규



KEY PLAN

신설 목록			
기구 목록	TYPE	수량	비고
<b>화장실 (남, 여)</b>			
대입연용 콘센트 2구 방우형	250V 16A	2	신설
<b>화장실 (4인실)</b>			
대입연용 콘센트 2구 방우형	250V 16A	10	신설
<b>화장실 (2인실)</b>			
대입연용 콘센트 2구 방우형	250V 16A	1	신설
<b>화장실 (1인실)</b>			
대입연용 콘센트 2구 방우형	250V 16A	1	신설
<b>화장실 (장애인)</b>			
대입연용 콘센트 1구 방우형	250V 16A	1	신설
대입연용 콘센트 2구 방우형	250V 16A	1	신설

1. 본 도면은 준공도면을 기준으로 작성하였으므로  
현장 여건과 다소 다를 수 있음.  
2. 현장에서 시공 중 설계도면과 다른 상황이 발생할 때  
감독관과 협의 후 승인을 얻고 나서 시공할 것.

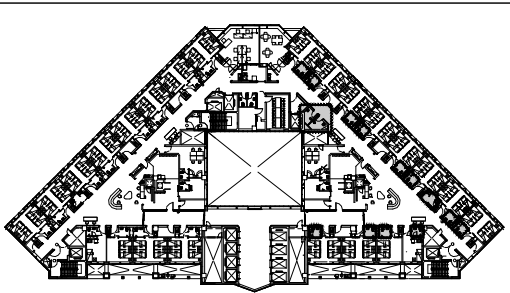
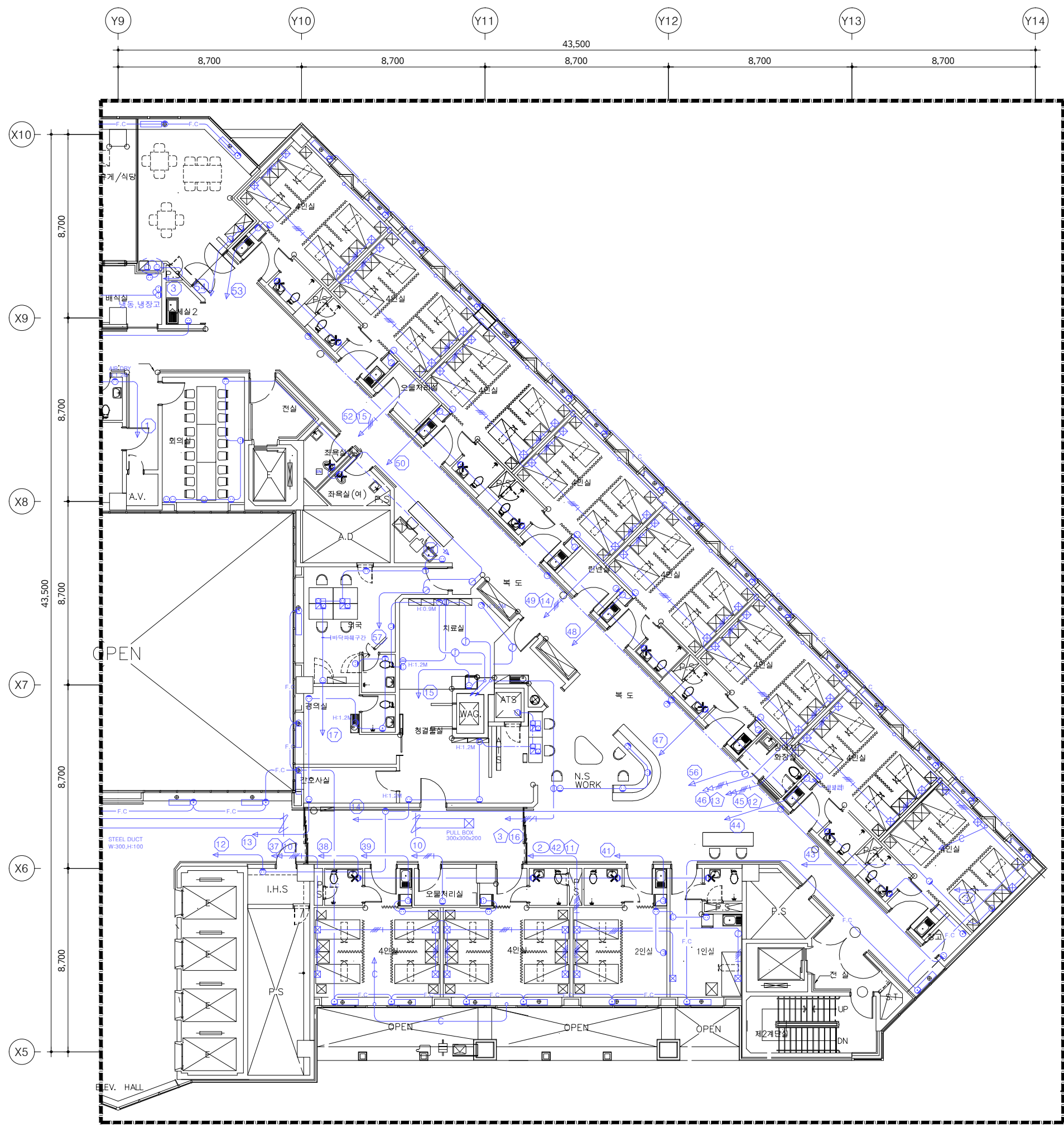
02 **지상8층 전열설비 평면도 (변경후)**  
 축척 - A1 : 1/100  
 A3 : 1/200 **[ 81병동 ]**

작업명 PROJECT  
**극관건강보험 입산병원**  
 병동 및 공용화장실  
 환경개선공사 설계용역(전기)

특기사항 NOTE

작성일 DATE	2026. 04.	축척 SCALE	A1 A3	1/100 1/200
제도 DRAWN BY	담당 SUB MANAGER			
검침 CHECKED BY	설계책임 PROJ.MANAGER			
발주업체 SUB CONTRACT				
승인 APPROVED BY				
도면명 NAME OF DRAWING				
지상8층 [81병동] 전열설비 평면도 (변경후)				
도면번호 DRAWING NO.		일련번호 SHEET NO.		
E4 - 07				

**UJIN**  
 CONSULTING & ENGINEERING  
**주식회사 유진C&E**  
 전기종합 전문소방 정보통신 설계·감리업  
 TEL. 02-925-2141 / FAX. 02-925-2142  
 E-mail : kunlisy@chol.com  
 자격번호: 00162010122G  
 건축전기설비기술사 이종범



KEY PLAN

철거 목록			
기구 목록	TYPE	수량	비고
<b>좌욕실 (남, 여)</b>			
매입연용 콘센트 2구형	250V 15A	2	철거
<b>화장실 (4인실)</b>			
매입연용 콘센트 2구형	250V 15A	10	철거
<b>화장실 (2인실)</b>			
매입연용 콘센트 2구형	250V 15A	1	철거
<b>화장실 (1인실)</b>			
매입연용 콘센트 2구형	250V 15A	1	철거
<b>화장실 (장애인)</b>			
X : 기구철거의 표시			
1. 본 도면은 준공도면을 기준으로 작성하였으므로 현장 여건과 다소 다를 수 있음. 2. 현장에서 시공 중 설계도면과 다른 상황이 발생할 때 감독관과 협의 후 승인을 얻고 나서 시공할 것.			

특기사항 NOTE

△			
△			
번호 NO.	수정 REVISION	일자 DATE	작성 DR. / 검증 CH.

실제번호 PROJECT NO.

작성일 DATE	축척 SCALE	A1	1/100
2026. 04.		A3	1/200
제도 DRAWN BY	담당 SUB MANAGER		
검증 CHECKED BY	설계책임 PROJ.MANAGER		

합계입찰 SUB CONTRACT

승인 APPROVED BY

도면명 NAME OF DRAWING  
**지상8층 [82병동]**  
**전열설비 평면도 (변경전)**

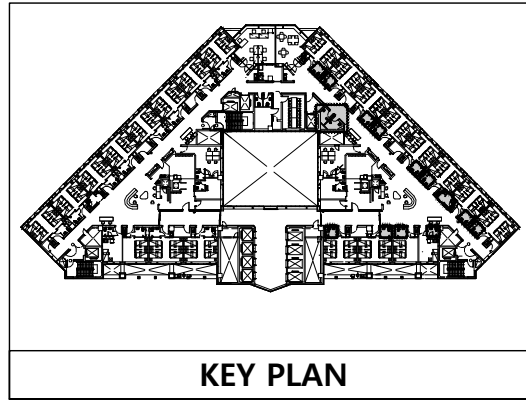
도면번호 DRAWING NO. **E4 - 08** / 일련번호 SHEET NO.

**UJIN**  
 CONSULTING & ENGINEERING  
**주식회사 유진C&E**  
 전기종합 전문소방 정보통신 설계·감리업  
 TEL. 02-925-2141 / FAX. 02-925-2142  
 E-mail : kunlisy@chol.com  
 자격번호 : 00162010122G  
 건축전기설비기술사 이종범

01 **지상8층 전열설비 평면도 (변경전)**  
 축척 - A1 : 1/100  
 A3 : 1/200 **[ 82병동 ]**



전열설비 주기사항		
기호	명칭	비고
⊙	1구형 콘센트 250V-16A W/접지용 방우형	신설
⊙	2구형 콘센트 250V-16A W/접지용 방우형	신설
■	벽체 홈파기 Φ22	신규



신설 목록			
기구 목록	TYPE	수량	비고
<b>좌욕실 (남, 여)</b>			
대입연용 콘센트 2구 방우형	250V 16A	2	신설
<b>화장실 (4인실)</b>			
대입연용 콘센트 2구 방우형	250V 16A	10	신설
<b>화장실 (2인실)</b>			
대입연용 콘센트 2구 방우형	250V 16A	1	신설
<b>화장실 (1인실)</b>			
대입연용 콘센트 2구 방우형	250V 16A	1	신설
<b>화장실 (장애인)</b>			
대입연용 콘센트 1구 방우형	250V 16A	1	신설
대입연용 콘센트 2구 방우형	250V 16A	1	신설

1. 본 도면은 준공도면을 기준으로 작성하였으므로 현장 여건과 다소 다를 수 있음.  
 2. 현장에서 시공 중 설계도면과 다른 상황이 발생할 때 감독관과 협의 후 승인을 얻고 나서 시공할 것.

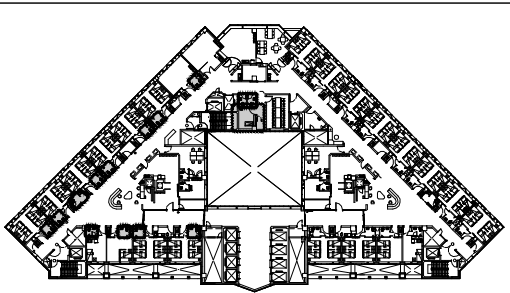
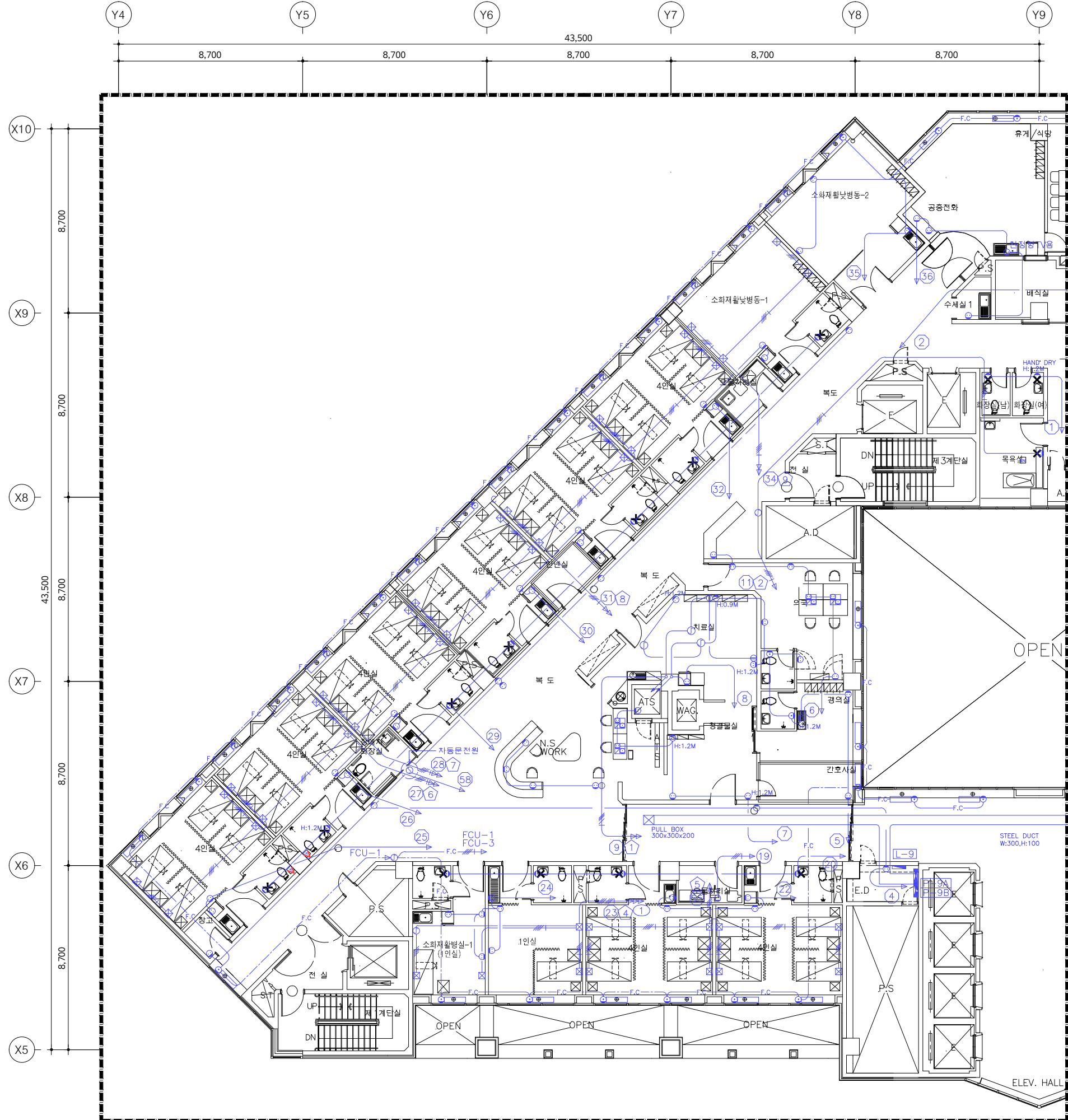
02 **지상8층 전열설비 평면도 (변경후)**  
 축척 - A1 : 1/100  
 A3 : 1/200 **[ 82병동 ]**

작업명 PROJECT  
**극관건강보험 입산병원**  
 병동 및 공용화장실 환경개선공사 설계용역(전기)

특기사항 NOTE

작성일 DATE	2026. 04.	축척 SCALE	A1 1/100 A3 1/200
제도 DRAWN BY	담당 SUB MANAGER		
검증 CHECKED BY	설계책임 PROJ.MANAGER		
발주업체 SUB CONTRACT			
승인 APPROVED BY			
도면명 NAME OF DRAWING	<b>지상8층 [82병동] 전열설비 평면도 (변경후)</b>		
도면번호 DRAWING NO.	<b>E4 - 09</b>		

**UJIN**  
 CONSULTING & ENGINEERING  
**주식회사 유진C&E**  
 전기종합 전문소방 정보통신 설계·감리업  
 TEL.02-925-2141 / FAX.02-925-2142  
 E-mail : kunlisy@chol.com  
 자격번호:00162010122G  
 건축전기설비기술사 이종범



KEY PLAN

철거 목록			
기구 목록	TYPE	수량	비고
<b>화장실 (남, 여)</b>			
매입연용 콘센트 2구형	250V 15A	2	철거
<b>목욕실</b>			
매입연용 콘센트 2구형	250V 15A	2	철거
<b>화장실 (소화재활동-1)</b>			
매입연용 콘센트 2구형	250V 15A	1	철거
<b>화장실 (4인실)</b>			
매입연용 콘센트 2구형	250V 15A	8	철거
<b>화장실 (2인실)</b>			
매입연용 콘센트 2구형	250V 15A	1	철거
<b>화장실 (1인실)</b>			
매입연용 콘센트 2구형	250V 15A	1	철거
<b>화장실 (장애인)</b>			
<b>X</b> : 기구철거의 표시 1. 본 도면은 준공도면을 기준으로 작성하였으므로 현장 여건과 다소 다를 수 있음. 2. 현장에서 시공 중 설계도면과 다른 상황이 발생할 때 감독관과 협의 후 승인을 얻고 나서 시공할 것.			

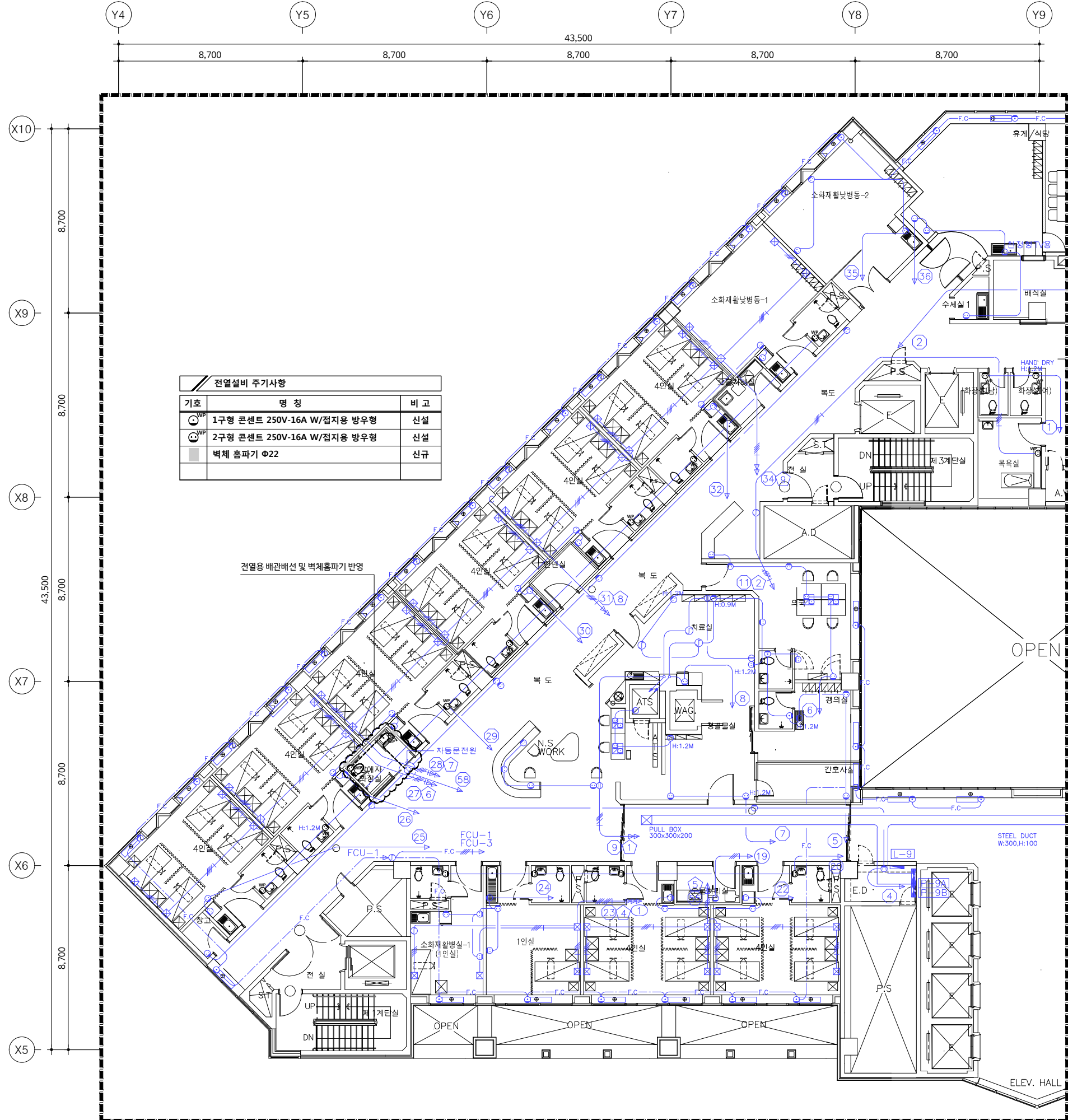
특기사항 NOTE

△			
△			
번호 NO.	수정 REVISION	일자 DATE	작성 DR. / 검토 CH.
실제번호 PROJECT NO.			
작성일 DATE	축척 SCALE	A1	1/100
2026. 04.		A3	1/200
제도 DRAWN BY	담당 SUB MANAGER		
검증 CHECKED BY	설계책임 PROJ.MANAGER		
발주업체 SUB CONTRACT			
승인 APPROVED BY			

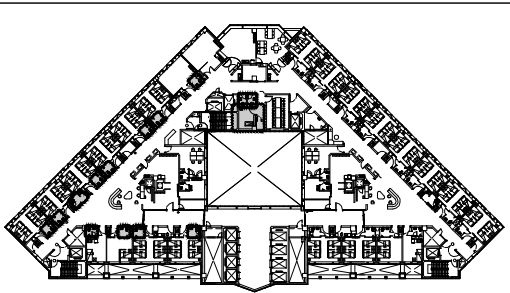
도면명 NAME OF DRAWING  
**지상9층 [91병동] 전열설비 평면도 (변경전)**  
 도면번호 DRAWING NO.  
**E4 - 10**

**UJIN**  
 CONSULTING & ENGINEERING  
**주식회사 유진C&E**  
 전기종합 전문소방 정보통신 설계·감리업  
 TEL.02-925-2141 / FAX.02-925-2142  
 E-mail : kunlisy@chol.com  
 자칫번호 : 00162010122G  
 건축전기설비기술사 이종범

01 **지상9층 전열설비 평면도 (변경전)**  
 축척 - A1 : 1/100  
 A3 : 1/200 **[ 91, 93병동 ]**



전열설비 주기사항		
기호	명칭	비고
⊙	1구형 콘센트 250V-16A W/접지용 방우형	신설
⊙	2구형 콘센트 250V-16A W/접지용 방우형	신설
■	벽체 홈파기 Φ22	신규



KEY PLAN

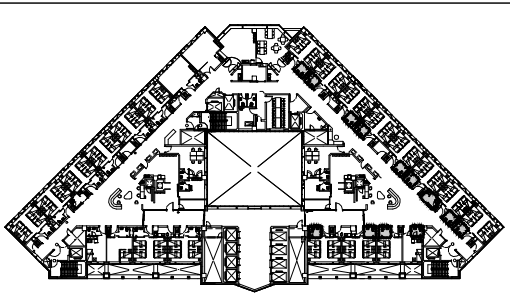
신설 목록			
기구 목록	TYPE	수량	비고
<b>화장실 (남, 여)</b>			
매입연용 콘센트 2구 방우형	250V 16A	2	신설
<b>목욕실</b>			
매입연용 콘센트 2구 방우형	250V 16A	1	신설
<b>화장실 (소화재활남병동-1)</b>			
매입연용 콘센트 2구 방우형	250V 16A	1	신설
<b>화장실 (4인실)</b>			
매입연용 콘센트 2구 방우형	250V 16A	8	신설
<b>화장실 (2인실)</b>			
매입연용 콘센트 2구 방우형	250V 16A	1	신설
<b>화장실 (1인실)</b>			
매입연용 콘센트 2구 방우형	250V 16A	1	신설
<b>화장실 (장애인)</b>			
매입연용 콘센트 1구 방우형	250V 16A	1	신설
매입연용 콘센트 2구 방우형	250V 16A	1	신설

- 본 도면은 준공도면을 기준으로 작성하였으므로 현장 여건과 다소 다를 수 있음.
- 현장에서 시공 중 설계도면과 다른 상황이 발생할 때 감독관과 협의 후 승인을 얻고 나서 시공할 것.

특기사항 NOTE

△			
△			
번호 NO.	수정 REVISION	일자 DATE	작성 DR. / 검증 CH.
설계번호 PROJECT NO.			
작성일 DATE	축척 SCALE	1/100 / 1/200	
2026. 04.	A1 / A3		
제도 DRAWN BY	담당 SUB MANAGER		
검증 CHECKED BY	설계책임 PROJ.MANAGER		
발주업체 SUB CONTRACT			
승인 APPROVED BY			
도면명 NAME OF DRAWING			
지상9층 [91병동] 전열설비 평면도 (변경후)			
도면번호 DRAWING NO.		일련번호 SHEET NO.	
E4 - 11			

**02** 지상9층 전열설비 평면도 (변경후)  
 축척 - A1 : 1/100  
 A3 : 1/200 **[ 91병동 ]**



KEY PLAN

철거 목록			
기구 목록	TYPE	수량	비고
<b>화장실 (4인실)</b>			
매입연용 콘센트 2구형	250V 15A	10	철거
<b>화장실 (2인실)</b>			
매입연용 콘센트 2구형	250V 15A	1	철거
<b>화장실 (1인실)</b>			
매입연용 콘센트 2구형	250V 15A	1	철거
<b>화장실 (장애인)</b>			
X : 기구철거의 표시			
1. 본 도면은 준공도면을 기준으로 작성하였으므로 현장 여건과 다소 다를 수 있음. 2. 현장에서 시공 중 설계도면과 다른 상황이 발생할 때 감독관과 협의 후 승인을 얻고 나서 시공할 것.			

01

지상9층 전열설비 평면도 (변경전)

축척 - A1 : 1/100  
A3 : 1/200

[ 92병동 ]

특기사항 NOTE

△			
△			

번호 NO.	수정 REVISION	일자 DATE	작성 DR.	검수 CR.

설계번호 PROJECT NO.

작성일 DATE	축척 SCALE	1/100
2026. 04.	A1	1/100
	A3	1/200

제도 DRAWN BY 담당 SUB MANAGER

검증 CHECKED BY 설계책임 PROJ.MANAGER

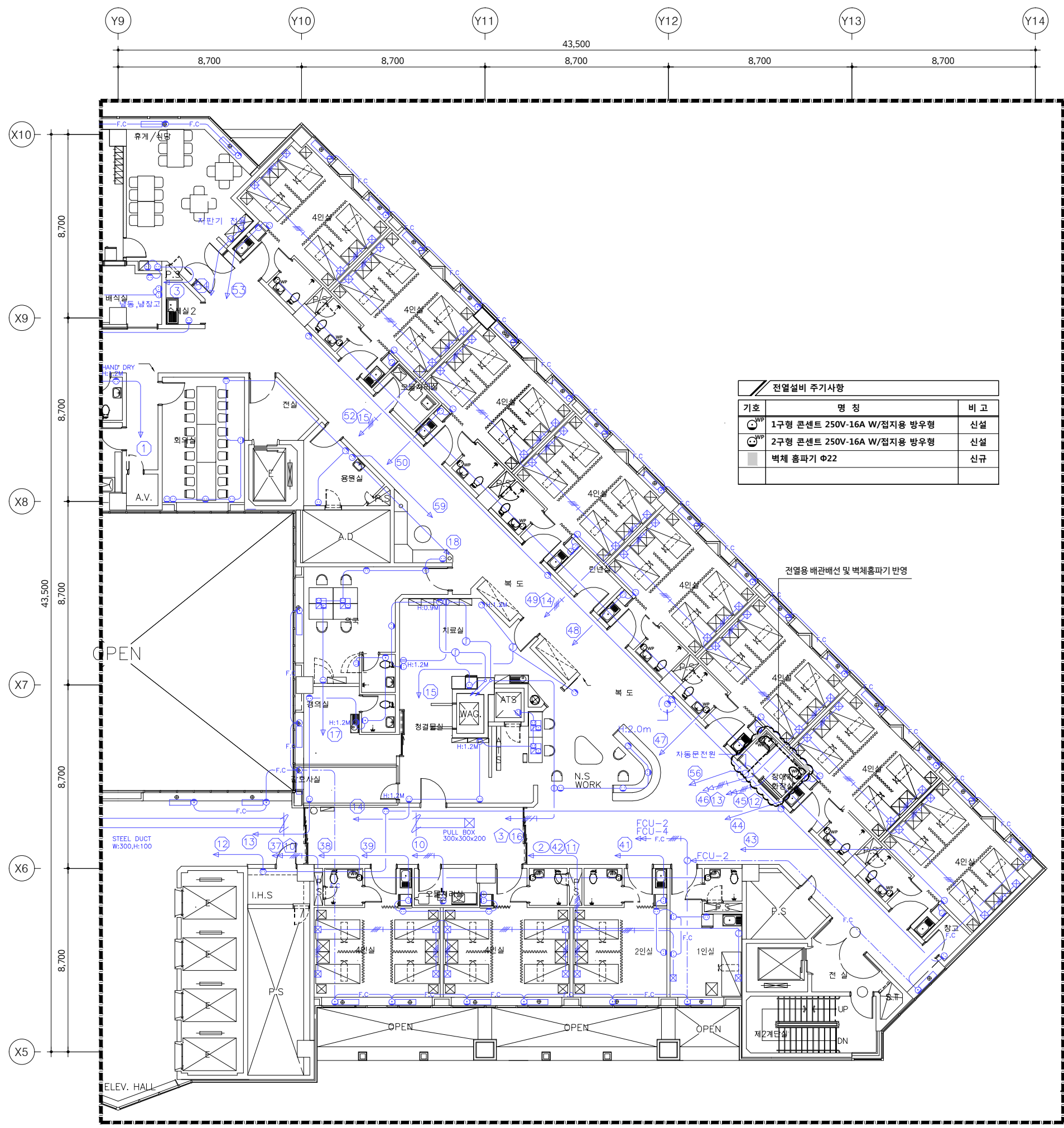
합계합계 SUB CONTRACT

승인 APPROVED BY

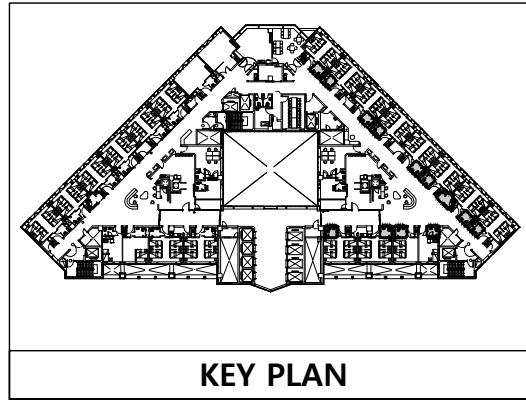
도면명 NAME OF DRAWING  
**지상9층 [92병동]  
 전열설비 평면도 (변경전)**

도면번호 DRAWING NO. E4 - 12  
 일련번호 SHEET NO.

**UJIN**  
 CONSULTING & ENGINEERING  
**주식회사 유진C&E**  
 전기종합 전문소방 정보통신 설계·감리업  
 TEL.02-925-2141 / FAX.02-925-2142  
 E-mail : kunlisy@chol.com  
 자격번호:00162010122G  
 건축전기설비기술사 이종범



기호	명칭	비고
①	1구형 콘센트 250V-16A W/접지용 방우형	신설
②	2구형 콘센트 250V-16A W/접지용 방우형	신설
■	벽체 홈파기 Φ22	신규



기구 목록	TYPE	수량	비고
<b>화장실 (4인실)</b>			
대입연용 콘센트 2구 방우형	250V 16A	10	신설
<b>화장실 (2인실)</b>			
대입연용 콘센트 2구 방우형	250V 16A	1	신설
<b>화장실 (1인실)</b>			
대입연용 콘센트 2구 방우형	250V 16A	1	신설
<b>화장실 (장애인)</b>			
대입연용 콘센트 1구 방우형	250V 16A	1	신설
대입연용 콘센트 2구 방우형	250V 16A	1	신설

- 본 도면은 준공도면을 기준으로 작성하였으므로 현장 여건과 다소 다를 수 있음.
- 현장에서 시공 중 설계도면과 다른 상황이 발생할 때 감독관과 협의 후 승인을 얻고 나서 시공할 것.

02 **지상9층 전열설비 평면도 (변경후)**  
 축척 - A1 : 1/100  
 A3 : 1/200 **[ 92병동 ]**

작업명 PROJECT  
**극관건강보험 입산병원**  
 병동 및 공용화장실  
 환경개선공사 설계용역(전기)

특기사항 NOTE

△			
△			

번호 NO.	수정 REVISION	일자 DATE	작성 DR.
			검승 CH.

설계번호 PROJECT NO.

작성일 DATE	축척 SCALE	1/100
2026. 04.	A1	1/200
제도 DRAWN BY	담당 SUB MANAGER	
검승 CHECKED BY	설계책임 PROJ.MANAGER	

발주업체 SUB CONTRACT

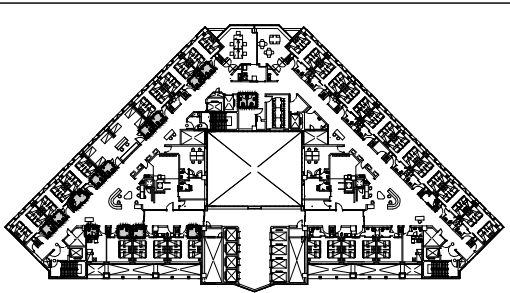
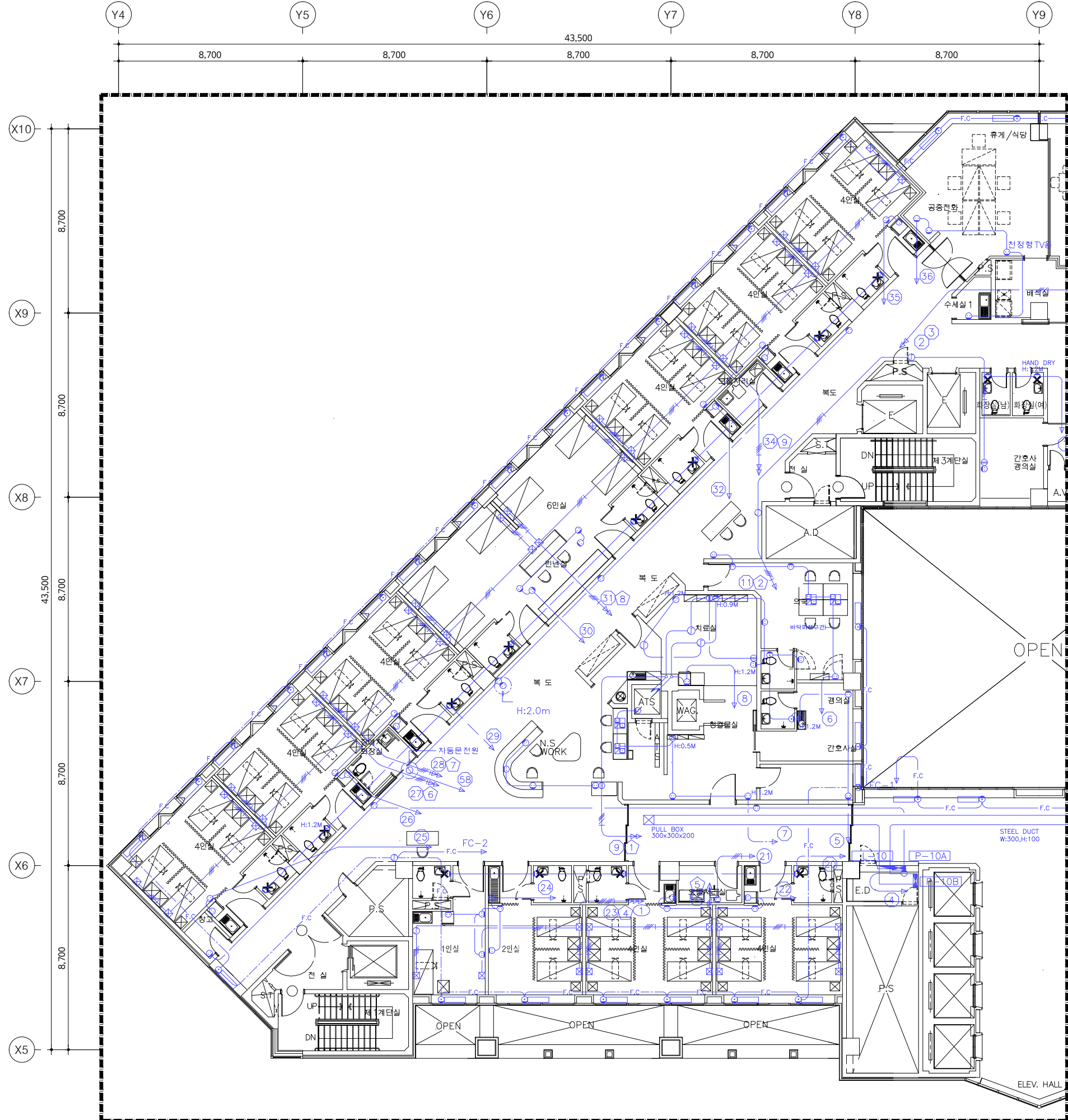
승인 APPROVED BY

도면명 NAME OF DRAWING  
**지상9층 [92병동]  
 전열설비 평면도 (변경후)**

도면번호 DRAWING NO. **E4 - 13** | 일련번호 SHEET NO.

**UJIN**  
 CONSULTING & ENGINEERING  
**주식회사 유진C&E**  
 전기종합 전문소방 정보통신 설계·감리업  
 TEL.02-925-2141 / FAX.02-925-2142  
 E-mail : kunlisy@chol.com

자격번호:00162010122G  
 건축전기설비기술사 이종범



KEY PLAN

철거 목록			
기구 목록	TYPE	수량	비고
<b>화장실 (남, 여)</b>			
매입연용 콘센트 2구형	250V 15A	2	철거
<b>화장실 (6인실)</b>			
매입연용 콘센트 2구형	250V 15A	2	철거
<b>화장실 (4인실)</b>			
매입연용 콘센트 2구형	250V 15A	8	철거
<b>화장실 (2인실)</b>			
매입연용 콘센트 2구형	250V 15A	1	철거
<b>화장실 (1인실)</b>			
매입연용 콘센트 2구형	250V 15A	1	철거
<b>화장실 (장애인)</b>			
X : 기구철거의 표시			
1. 본 도면은 준공도면을 기준으로 작성하였으므로 현장 여건과 다소 다를 수 있음.			
2. 현장에서 시공 중 설계도면과 다른 상황이 발생할 때 감독관과 협의 후 승인을 얻고 나서 시공할 것.			

특기사항 NOTE

△			
△			
번호 NO.	수정 REVISION	일자 DATE	작성 DR. / 검토 CH.
설계번호 PROJECT NO.			

작성일 DATE	축척 SCALE	A1	1/100
2026. 04.		A3	1/200
제도 DRAWN BY	담당 SUB MANAGER		
검출 CHECKED BY	설계책임 PROJ. MANAGER		

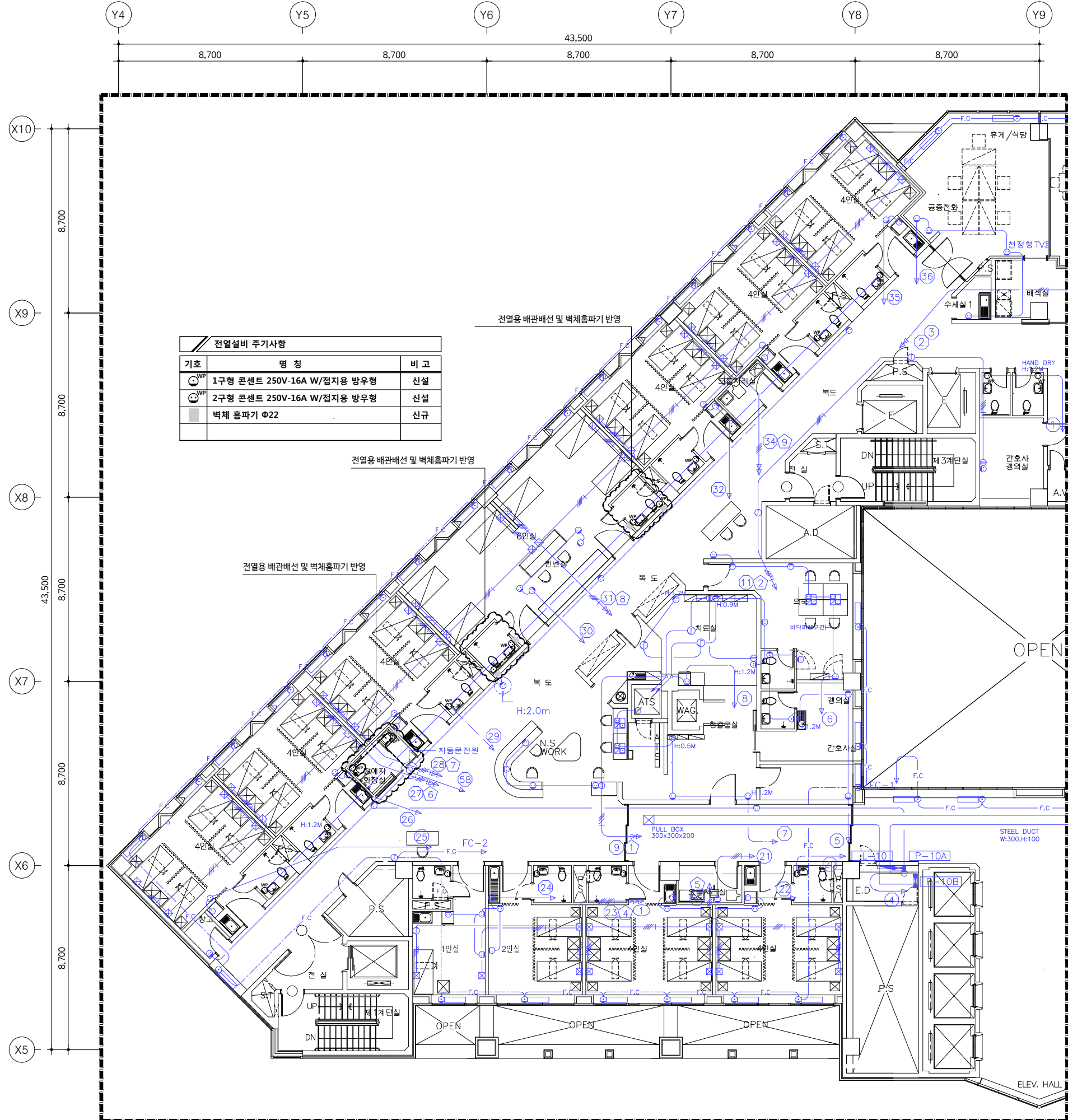
승인 APPROVED BY

도면명 NAME OF DRAWING  
**지상10층 [101병동] 전열설비 평면도 (변경전)**

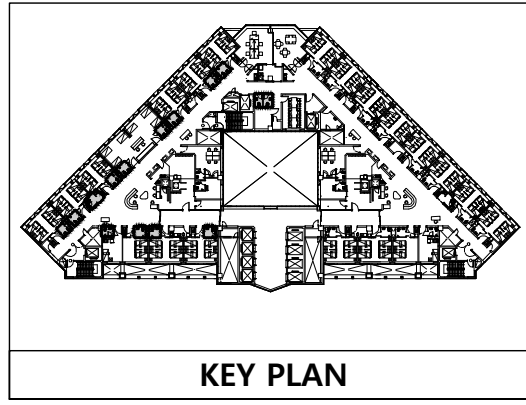
도면번호 DRAWING NO. E4 - 14  
 일련번호 SHEET NO.

**UJIN**  
 CONSULTING & ENGINEERING  
**주식회사 유진C&E**  
 전기종합 전문소방 정보통신 설계·감리업  
 TEL. 02-925-2141 / FAX. 02-925-2142  
 E-mail : kunlisy@chol.com  
 자취번호 : 00162010122G  
 건축전기설비기술사 이종범

01 **지상10층 전열설비 평면도 (변경전)**  
 축척 - A1 : 1/100  
 A3 : 1/200 **[ 101병동 ]**



기호	명칭	비고
⊙ <sup>WP</sup>	1구형 콘센트 250V-16A W/접지용 방우형	신설
⊙ <sup>WP</sup>	2구형 콘센트 250V-16A W/접지용 방우형	신설
■	벽체 홈파기 Φ22	신규



기구 목록	TYPE	수량	비고
<b>화장실 (남, 여)</b>			
대입연용 콘센트 2구 방우형	250V 16A	2	신설
<b>화장실 (6인실)</b>			
대입연용 콘센트 1구 방우형	250V 16A	2	신설
대입연용 콘센트 2구 방우형	250V 16A	2	신설
<b>화장실 (4인실)</b>			
대입연용 콘센트 2구 방우형	250V 16A	8	신설
<b>화장실 (2인실)</b>			
대입연용 콘센트 2구 방우형	250V 16A	1	신설
<b>화장실 (1인실)</b>			
대입연용 콘센트 2구 방우형	250V 16A	1	신설
<b>화장실 (장애인)</b>			
대입연용 콘센트 2구 방우형	250V 16A	2	신설

- 본 도면은 준공도면을 기준으로 작성하였으므로 현장 여건과 다소 다를 수 있음.
- 현장에서 시공 중 설계도면과 다른 상황이 발생할 때 감독관과 협의 후 승인을 얻고 나서 시공할 것.

02 **지상10층 전열설비 평면도 (변경후)**  
 축척 - A1 : 1/100  
 A3 : 1/200 **[ 101병동 ]**

작업명 PROJECT  
**극관건강보험 입산병원**  
 병동 및 공용화장실  
 환경개선공사 설계용역(전기)

특기사항 NOTE

번호 NO.	수정 REVISION	일자 DATE	작성 DR.	검수 CR.

설계번호 PROJECT NO.

작성일 DATE	축척 SCALE	용지 SIZE
2026. 04.	A1	1/100
	A3	1/200

제도 DRAWN BY: 담당 SUB MANAGER

검중 CHECKED BY: 설계책임 PROJ.MANAGER

발주업체 SUB CONTRACT

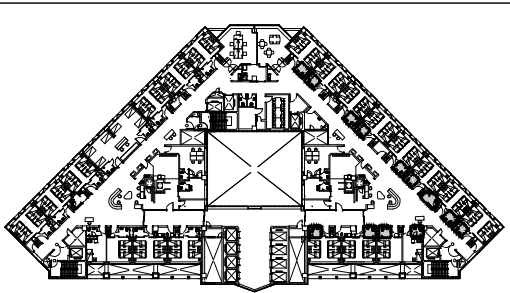
승인 APPROVED BY

도면명 NAME OF DRAWING  
**지상10층 [101병동] 전열설비 평면도 (변경후)**

도면번호 DRAWING NO. **E4 - 15** | 일련번호 SHEET NO.

**UJIN**  
 CONSULTING & ENGINEERING  
**주식회사 유진C&E**  
 전기종합 전문소방 정보통신 설계·감리업  
 TEL.02-925-2141 / FAX.02-925-2142  
 E-mail : kunlsy@chol.com

자격번호:00162010122G  
 건축전기설비기술사 이종범



KEY PLAN

철거 목록			
기구 목록	TYPE	수량	비고
<b>화장실 (4인실)</b>			
매입연용 콘센트 2구형	250V 15A	10	철거
<b>화장실 (2인실)</b>			
매입연용 콘센트 2구형	250V 15A	1	철거
<b>화장실 (1인실)</b>			
매입연용 콘센트 2구형	250V 15A	1	철거
<b>화장실 (장애인)</b>			
X : 기구철거의 표시			
1. 본 도면은 준공도면을 기준으로 작성하였으므로 현장 여건과 다소 다를 수 있음. 2. 현장에서 시공 중 설계도면과 다른 상황이 발생할 때 감독관과 협의 후 승인을 얻고 나서 시공할 것.			

01

지상10층 전열설비 평면도 (변경전)

축척 - A1 : 1/100  
A3 : 1/200

[ 102병동 ]

특기사항 NOTE

△			
△			

번호 NO.	수정 REVISION	일자 DATE	작성 DR.
			검수 CH.

실제번호 PROJECT NO.			
작성일 DATE	축척 SCALE	1/100	
2026. 04.	A1	1/200	
제도 DRAWN BY	담당 SUB MANAGER		
검증 CHECKED BY	설계책임 PROJ.MANAGER		

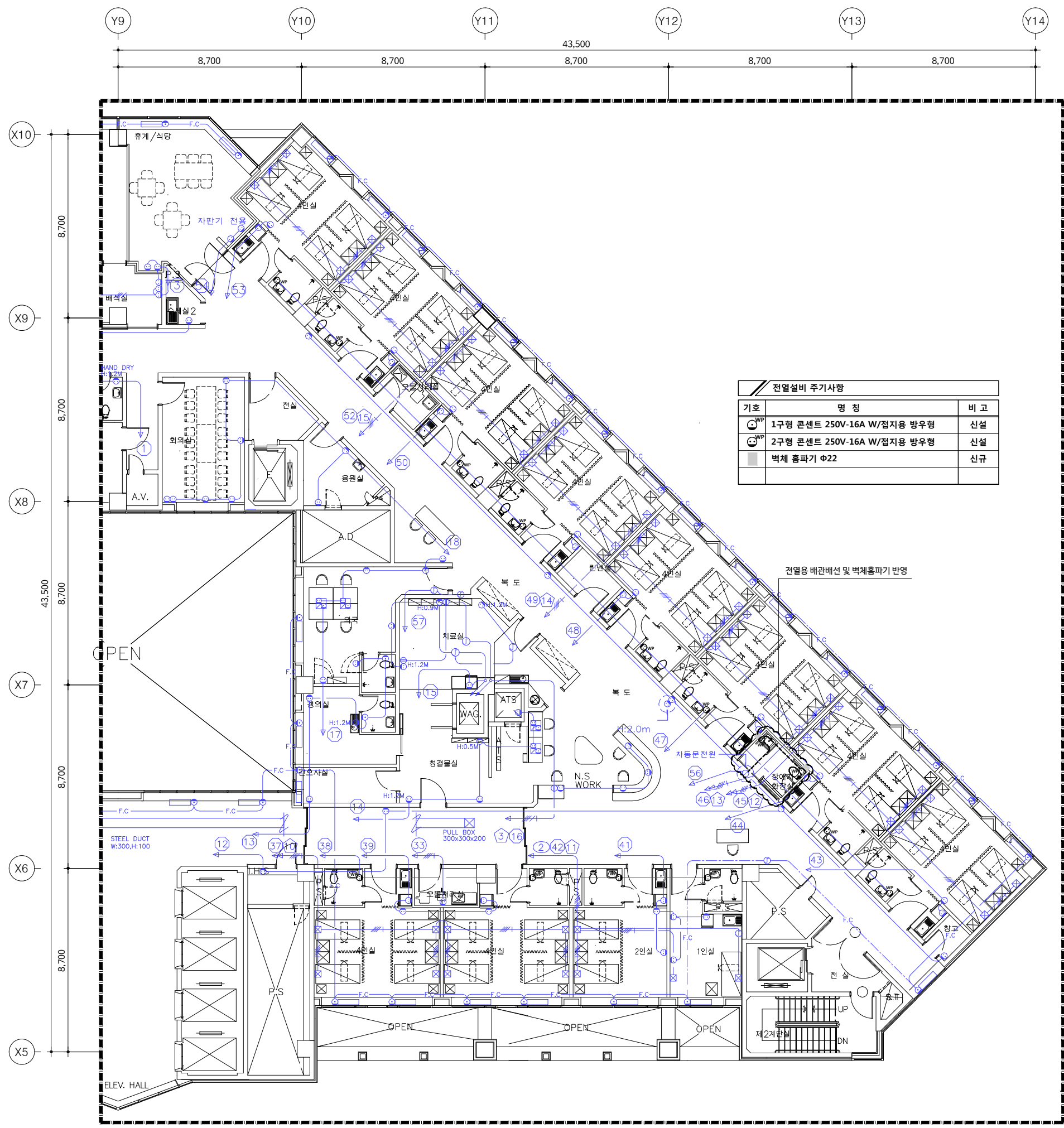
합계금액 SUB CONTRACT

승인 APPROVED BY

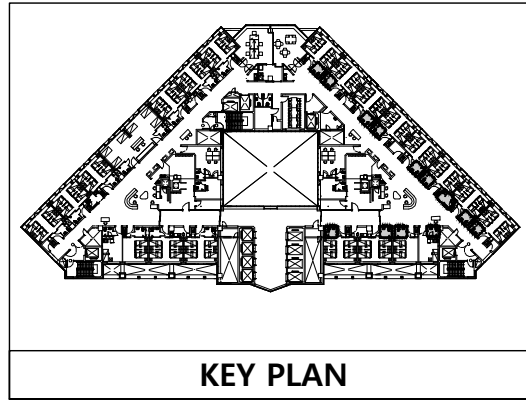
도면명 NAME OF DRAWING  
**지상10층 [102병동]  
 전열설비 평면도 (변경전)**

도면번호 DRAWING NO. E4 - 16  
 일련번호 SHEET NO.

**UJIN**  
 CONSULTING & ENGINEERING  
**주식회사 유진C&E**  
 전기종합 전문소방 정보통신 설계·감리업  
 TEL.02-925-2141 / FAX.02-925-2142  
 E-mail : kunlisy@chol.com  
 자격번호:00162010122G  
 건축전기설비기술사 이종범



전열설비 주기사항		
기호	명칭	비고
⊙	1구형 콘센트 250V-16A W/접지용 방우형	신설
⊙	2구형 콘센트 250V-16A W/접지용 방우형	신설
■	벽체 홈파기 Φ22	신규



신설 목록			
기구 목록	TYPE	수량	비고
<b>화장실 (4인실)</b>			
대입연용 콘센트 2구 방우형	250V 16A	10	신설
<b>화장실 (2인실)</b>			
대입연용 콘센트 2구 방우형	250V 16A	1	신설
<b>화장실 (1인실)</b>			
대입연용 콘센트 2구 방우형	250V 16A	1	신설
<b>화장실 (장애인)</b>			
대입연용 콘센트 1구 방우형	250V 16A	1	신설
대입연용 콘센트 2구 방우형	250V 16A	1	신설

1. 본 도면은 준공도면을 기준으로 작성하였으므로  
현장 여건과 다소 다를 수 있음.  
2. 현장에서 시공 중 설계도면과 다른 상황이 발생할 때  
감독관과 협의 후 승인을 얻고 나서 시공할 것.

02 **지상10층 전열설비 평면도(변경후)**  
 축척 - A1 : 1/100  
 A3 : 1/200 **[ 102병동 ]**

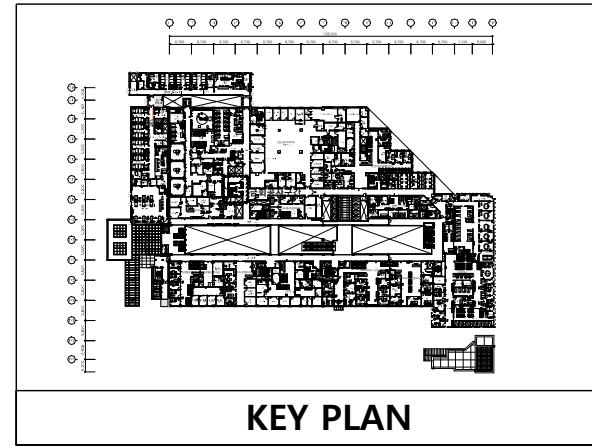
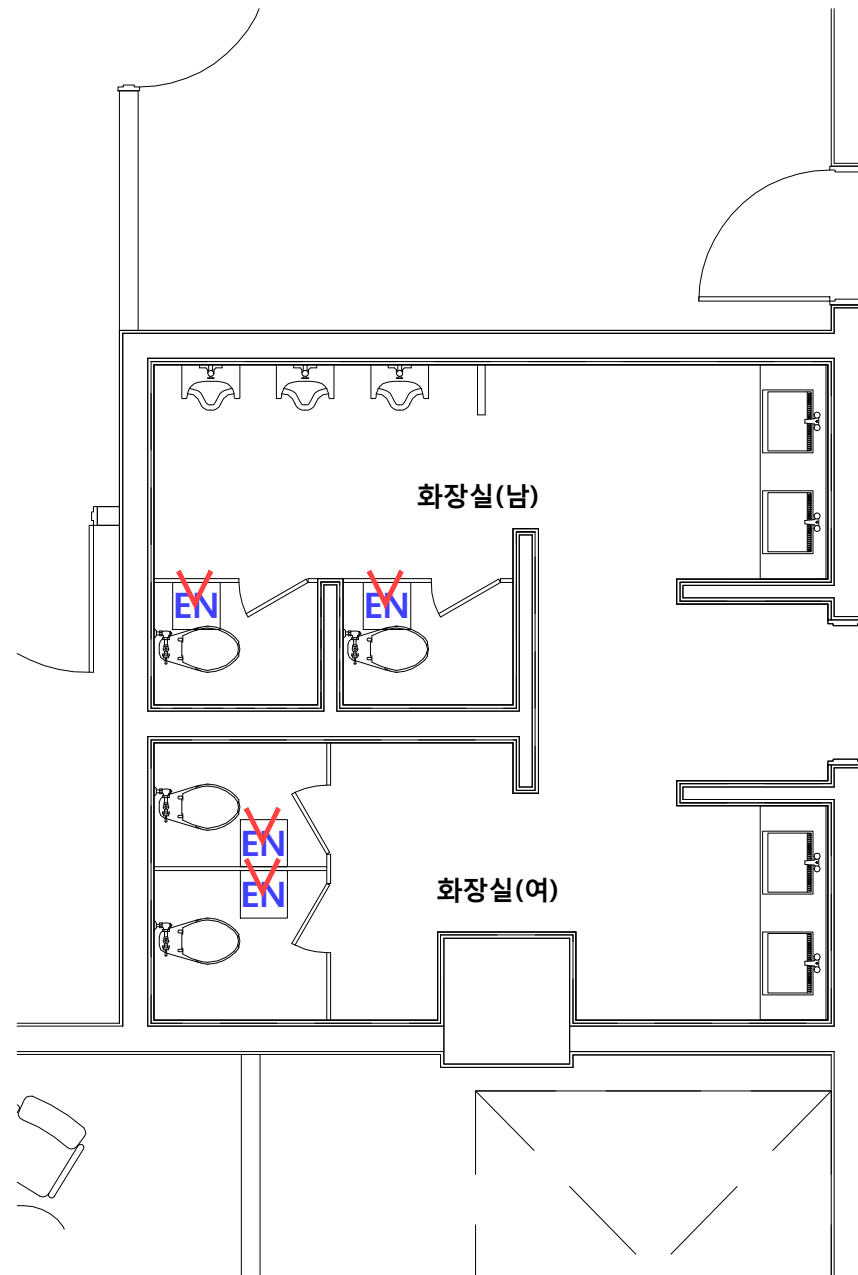
작업명 PROJECT  
**극관건강보험 입산병원**  
 병동 및 공용화장실  
 환경개선공사 설계용역(전기)

특기사항 NOTE

작성일 DATE	2026. 04.	축척 SCALE	A1 1/100 A3 1/200
제도 DRAWN BY	담당 SUB MANAGER		
검증 CHECKED BY	설계책임 PROJ.MANAGER		
승인 APPROVED BY			
도면명 NAME OF DRAWING	<b>지상10층 [102병동] 전열설비 평면도 (변경후)</b>		
도면번호 DRAWING NO.	<b>E4 - 17</b>		

**UJIN**  
 CONSULTING & ENGINEERING  
**주식회사 유진C&E**  
 전기종합 전문소방 정보통신 설계·감리업  
 TEL.02-925-2141 / FAX.02-925-2142  
 E-mail : kunlisy@chol.com

자극번호: 00162010122G  
 건축전기설비기술사 이종범



특기사항 NOTE

△			
△			
번호 NO.	수정 REVISION	일자 DATE	작성 DR. 검증 CH.

실제번호 PROJECT NO.			
작성일 DATE	축척 SCALE	A1	1/30
2026. 04.		A3	1/60
제도 DRAWN BY	담당 SUB MANAGER		
검증 CHECKED BY	설계책임 PROJ.MANAGER		

합약업체 SUB CONTRACT

승인 APPROVED BY

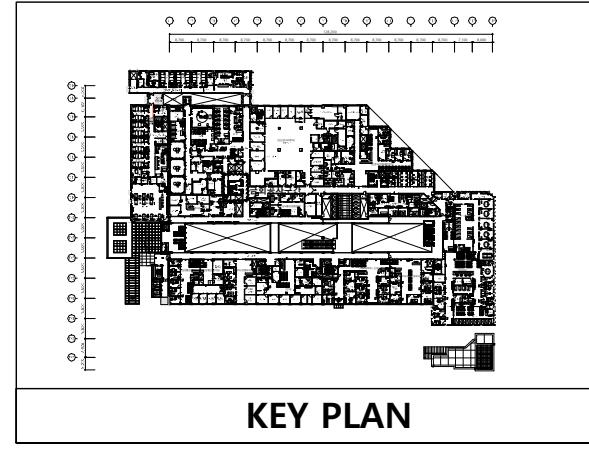
도면명 NAME OF DRAWING  
**지상 2층 화장실  
 위급호출설비 평면도  
 (변경전)**

도면번호 DRAWING NO. **E5 - 01**  
 일련번호 SHEET NO.

**UJIN**  
 CONSULTING & ENGINEERING  
**주식회사 유진C&E**  
 전기종합 전문소방 정보통신 설계·감리업  
 TEL.02-925-2141 / FAX.02-925-2142  
 E-mail : kunlisy@chol.com  
 자격번호:00162010122G  
 건축전기설비기술사 이종범

01 **지상 2층 화장실 위급호출설비 평면도 (변경전)**  
 축척 - A1 : 1/30  
A3 : 1/60

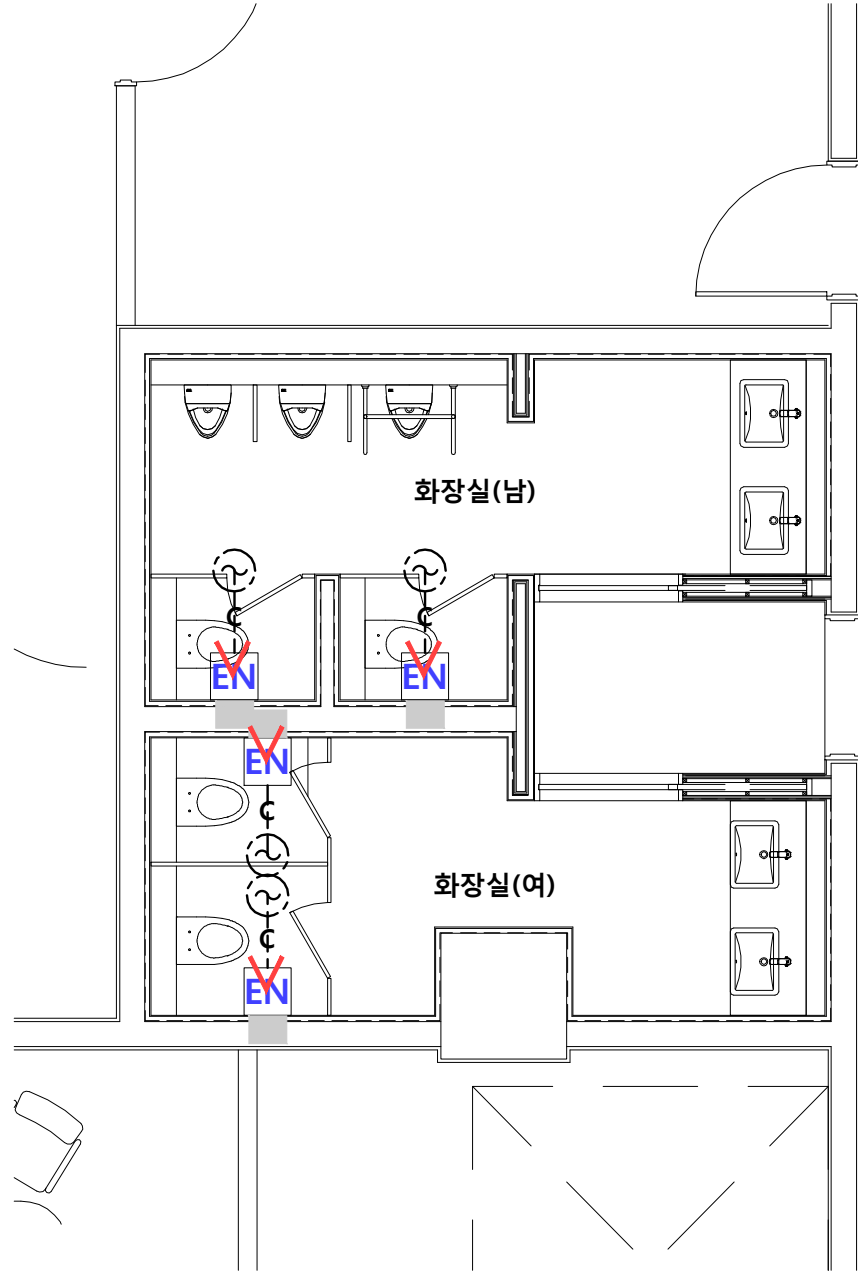
특기사항 NOTE



**응급호출설비 주기사항**

기호	명 칭	비 고
EN	화장실 응급호출 통화장치	재사용
■	벽체 홈파기 Φ22	
✓	기구 임시철거 및 재부착 표시	신규

- 기타사항 -
- 응급호출 통화장치용 배선은 기존 재 사용이며, 금회공사에 배선 입선용 배관 16C를 벽체에 매입시공한다.
  - 현장에서 시공 중 설계도면과 다른 상황이 발생할 때 감독관과 협의 후 승인을 얻고 나서 시공할 것.
- ε--EMPTY PIPE 16C (HI-PVC)



△			
△			
번호 NO.	수정 REVISION	일자 DATE	작성 DR. / 검토 CR.

실제번호 PROJECT NO.			
작성일 DATE	축척 SCALE	A1	1/30
2026. 04.		A3	1/60
제도 DRAWN BY	담당 SUB MANAGER		
검증 CHECKED BY	설계책임 PROJ.MANAGER		

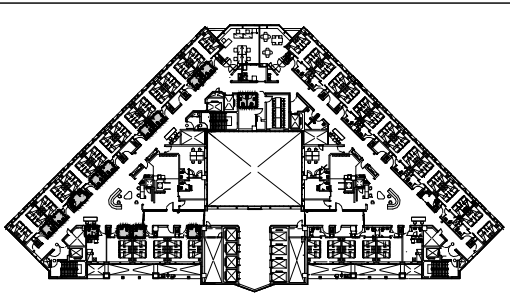
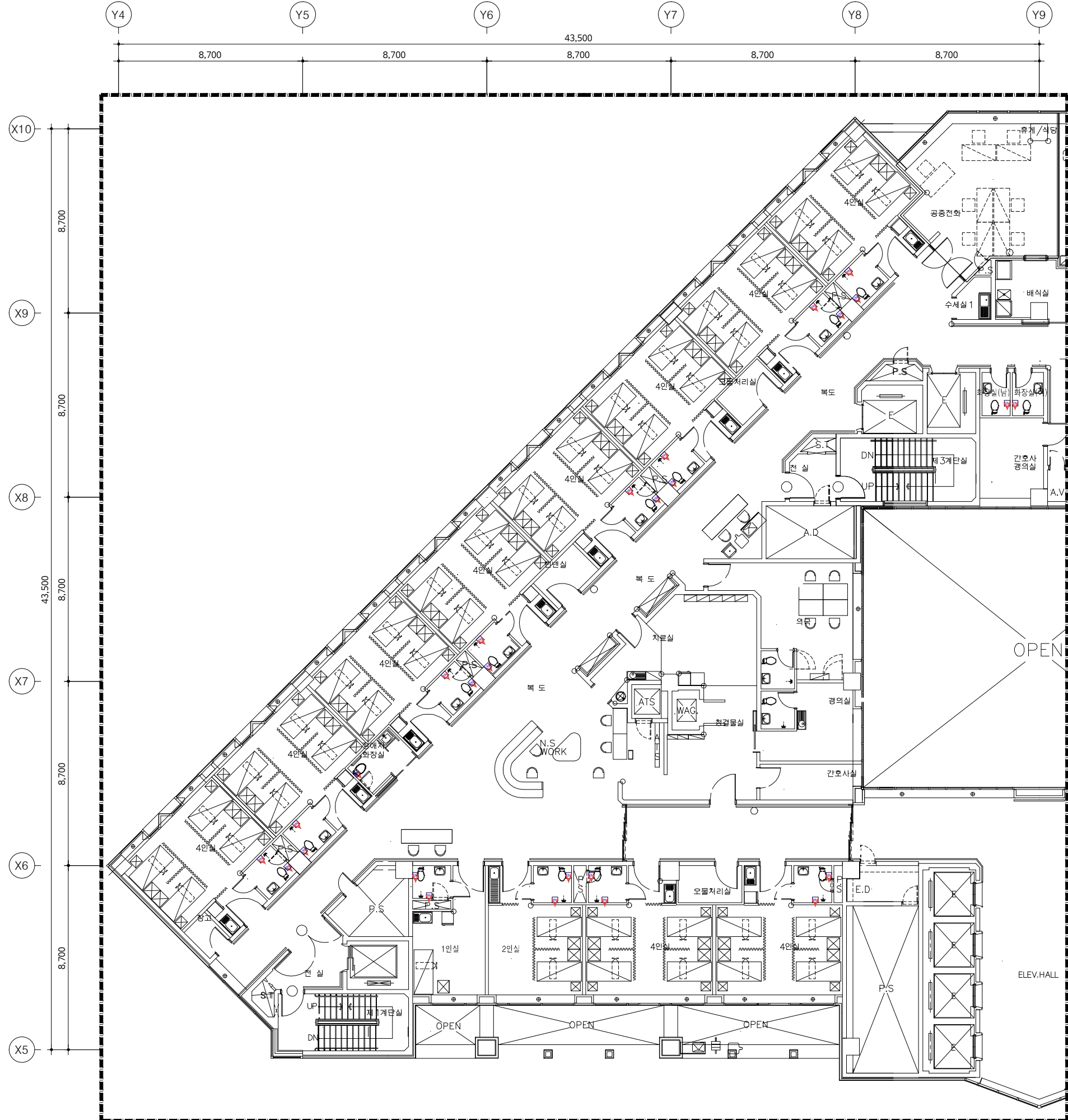
합의업체 SUB CONTRACT

승인 APPROVED BY

도면명 NAME OF DRAWING  
**지상 2층 화장실  
 위급호출설비 평면도  
 (변경후)**

도면번호 DRAWING NO. **E5 - 02** | 일련번호 SHEET NO.

**UJIN**  
 CONSULTING & ENGINEERING  
**주식회사 유진C&E**  
 전기종합 전문소방 정보통신 설계·감리업  
 TEL.02-925-2141 / FAX.02-925-2142  
 E-mail : kunlisy@chol.com  
 자격번호:00162010122G  
 건축전기설비기술사 이종범



KEY PLAN

철거 목록			
기구 목록	TYPE	수량	비고
<b>화장실 (남, 여)</b>			
버튼 누름형 위급호출기	매입형	2	임시철거
<b>화장실 (4인실)</b>			
버튼 누름형 위급호출기	매입형	10	임시철거
당김형 위급호출기	매입형	10	임시철거
<b>화장실 (2인실)</b>			
버튼 누름형 위급호출기	매입형	1	임시철거
당김형 위급호출기	매입형	1	임시철거
<b>화장실 (1인실)</b>			
버튼 누름형 위급호출기	매입형	1	임시철거
당김형 위급호출기	매입형	1	임시철거
<b>화장실 (장애인)</b>			
버튼 누름형 위급호출기	매입형	1	임시철거

1. 본 도면은 준공도면을 기준으로 작성하였으므로 현장 여건과 다소 다를 수 있음.  
 2. 현장에서 시공 중 설계도면과 다른 상황이 발생할 때 감독관과 협의 후 승인을 얻고 나서 시공할 것.

위급호출설비 주기사항		
기호	명칭	비고
EN	위급호출기_버튼 누름형	재사용
PN	위급호출기_당김형	재사용
	벽체 홈파기 Φ22	
✓	기구 임시철거 및 재부착 표시	

01 지상8층 위급호출설비 평면도 (변경전)  
 축척 - A1 : 1/100  
 A3 : 1/200 [ 81병동 ]

특기사항 NOTE

△			
△			

번호 NO.	수정 REVISION	일자 DATE	작성 DR.
			검승 CH.

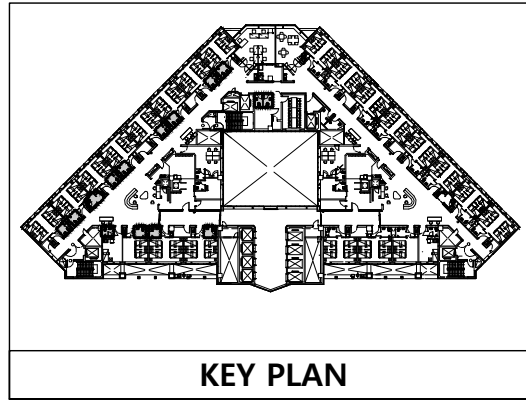
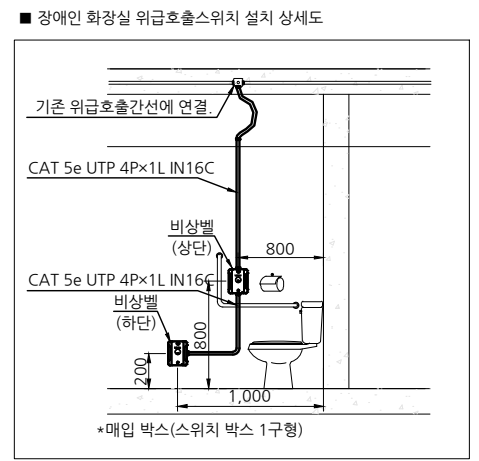
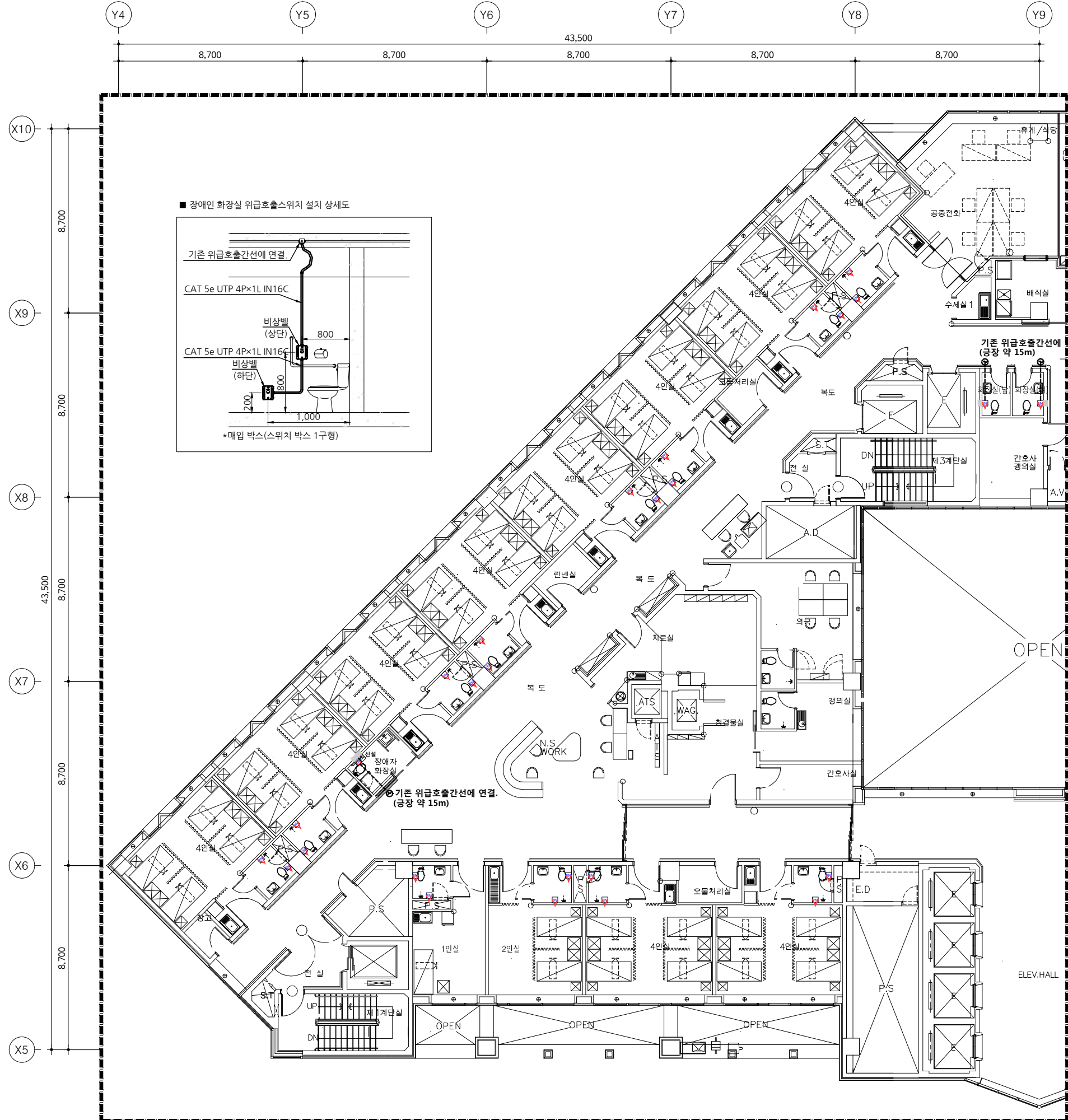
실제번호 PROJECT NO.			
작성일 DATE	축척 SCALE	A1	1/100
2026. 04.		A3	1/200
제도 DRAWN BY	담당 SUB MANAGER		
검승 CHECKED BY	설계책임 PROJ.MANAGER		

발주업체 SUB CONTRACT

승인 APPROVED BY

도면명 NAME OF DRAWING  
 지상8층 [81병동]  
 위급호출설비 평면도 (변경전)

도면번호 DRAWING NO.  
 E5 - 03



신설 목록			
기구 목록	TYPE	수량	비고
<b>화장실 (남, 여)</b>			
버튼 누름형 위급호출기	매입형	2	재부착
<b>화장실 (4인실)</b>			
버튼 누름형 위급호출기	매입형	10	재부착
당김형 위급호출기	매입형	10	재부착
<b>화장실 (2인실)</b>			
버튼 누름형 위급호출기	매입형	1	재부착
당김형 위급호출기	매입형	1	재부착
<b>화장실 (1인실)</b>			
버튼 누름형 위급호출기	매입형	1	재부착
당김형 위급호출기	매입형	1	재부착
<b>화장실 (장애인)</b>			
버튼 누름형 위급호출기	매입형	1	재부착
버튼 누름형 위급호출기		1	신설

1. 본 도면은 준공도면을 기준으로 작성하였으므로 현장 여건과 다소 다를 수 있음.  
 2. 현장에서 시공 중 설계도면과 다른 상황이 발생할 때 감독관과 협의 후 승인을 얻고 나서 시공할 것.

위급호출설비 주기사항		
기호	명칭	비고
EN	위급호출기_버튼 누름형	신설
EN	위급호출기_버튼 누름형	재사용
PN	위급호출기_당김형	재사용
■	벽체 홈파기 Φ22	
▽	기구 임시철거 및 재부착 표시	

02 **지상8층 위급호출설비 평면도 (변경후)**  
 축척 - A1 : 1/100  
 A3 : 1/200 **[ 81병동 ]**

작업명 PROJECT  
**극관건강병원 입산병원**  
 병동 및 공용화장실 환경개선공사 설계용역(전기)  
 허가사항 NOTE

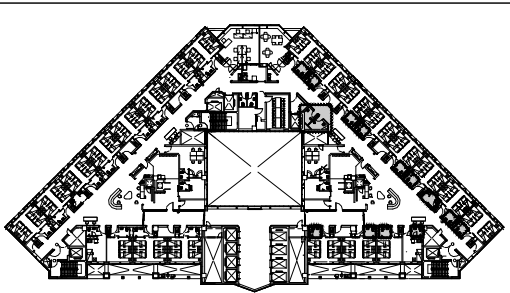
작성일 DATE	2026. 04.	축척 SCALE	A1 1/100 A3 1/200
제도 DRAWN BY	담당 SUB MANAGER		
검토 CHECKED BY	설계책임 PROJ.MANAGER		

실제번호 PROJECT NO.  
 승인 APPROVED BY

도면명 NAME OF DRAWING  
**지상8층 [81병동] 위급호출설비 평면도 (변경후)**

도면번호 DRAWING NO.  
**E5 - 04**      일련번호 SHEET NO.

**UJIN**  
 CONSULTING & ENGINEERING  
**주식회사 유진C&E**  
 전기종합 전문소방 정보통신 설계-감리업  
 TEL.02-925-2141 / FAX.02-925-2142  
 E-mail : kunlisy@chol.com  
 자라번호:00162010122G  
 건축전기설비기술사 이종범



KEY PLAN

철거 목록			
기구 목록	TYPE	수량	비고
<b>좌욕실 (남, 여)</b>			
버튼 누름형 위급호출기	매입형	2	임시철거
<b>화장실 (4인실)</b>			
버튼 누름형 위급호출기	매입형	10	임시철거
당김형 위급호출기	매입형	10	임시철거
<b>화장실 (2인실)</b>			
버튼 누름형 위급호출기	매입형	1	임시철거
당김형 위급호출기	매입형	1	임시철거
<b>화장실 (1인실)</b>			
버튼 누름형 위급호출기	매입형	1	임시철거
당김형 위급호출기	매입형	1	임시철거
<b>화장실 (장애인)</b>			
버튼 누름형 위급호출기	매입형	1	임시철거

1. 본 도면은 준공도면을 기준으로 작성하였으므로 현장 여건과 다소 다를 수 있음.  
 2. 현장에서 시공 중 설계도면과 다른 상황이 발생할 때 감독관과 협의 후 승인을 얻고 나서 시공할 것.

위급호출설비 주기사항		
기호	명칭	비고
EN	위급호출기_버튼 누름형	재사용
PN	위급호출기_당김형	재사용
■	벽체 홈파기 Ø22	
✓	기구 임시철거 및 재부착 표시	

01 지상8층 위급호출설비 평면도 (변경전)  
 축척 - A1 : 1/100  
 A3 : 1/200 [ 82병동 ]

특기사항 NOTE

△			
△			

번호 NO.	수정 REVISION	일자 DATE	작성 DR.
			검수 CR.

실제번호 PROJECT NO.			
작성일 DATE	축척 SCALE	A1	1/100
2026. 04.		A3	1/200
제도 DRAWN BY	담당 SUB MANAGER		
검증 CHECKED BY	설계책임 PROJ.MANAGER		

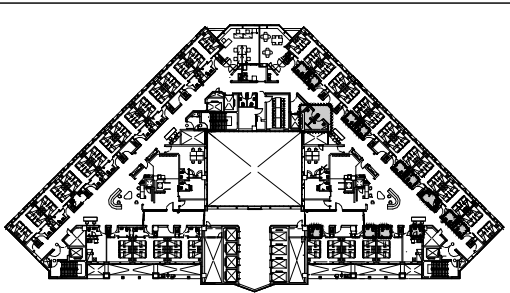
합계입세 SUB CONTRACT

승인 APPROVED BY

도면명 NAME OF DRAWING  
**지상8층 [82병동]  
 위급호출설비 평면도 (변경전)**

도면번호 DRAWING NO.  
**E5 - 05**

**UJIN**  
 CONSULTING & ENGINEERING  
**주식회사 유진C&E**  
 전기·기계·건축 전문·소방·정보통신·설계·감리업  
 TEL. 02-925-2141 / FAX. 02-925-2142  
 E-mail : kunlisy@chol.com  
 자격번호: 00162010122G  
 건축전기설비기술사 이종범



KEY PLAN

신설 목록			
기구 목록	TYPE	수량	비고
<b>좌욕실 (남, 여)</b>			
버튼 누름형 위급호출기	매입형	2	재부착
<b>화장실 (4인실)</b>			
버튼 누름형 위급호출기	매입형	10	재부착
당김형 위급호출기	매입형	10	재부착
<b>화장실 (2인실)</b>			
버튼 누름형 위급호출기	매입형	1	재부착
당김형 위급호출기	매입형	1	재부착
<b>화장실 (1인실)</b>			
버튼 누름형 위급호출기	매입형	1	재부착
당김형 위급호출기	매입형	1	재부착
<b>화장실 (장애인)</b>			
버튼 누름형 위급호출기	매입형	1	재부착
버튼 누름형 위급호출기		1	신설

1. 본 도면은 준공도면을 기준으로 작성하였으므로 현장 여건과 다소 다를 수 있음.  
2. 현장에서 시공 중 설계도면과 다른 상황이 발생할 때 감독관과 협의 후 승인을 얻고 나서 시공할 것.

위급호출설비 주기사항		
기호	명칭	비고
EN	위급호출기_버튼 누름형	신설
EN	위급호출기_버튼 누름형	재사용
PN	위급호출기_당김형	재사용
■	벽체 홈파기 Φ22	
✓	기구 임시철거 및 재부착 표시	

특기사항 NOTE

△			
△			

번호 NO. 수정 REVISION 일자 DATE 작성 DR. 검토 CH.

설계번호 PROJECT NO.

작성일 DATE <b>2026. 04.</b>	축척 SCALE A1 A3	1/100 1/200
------------------------------	----------------------	----------------

제도 DRAWN BY	담당 SUB MANAGER
검증 CHECKED BY	설계책임 PROJ.MANAGER

합계입찰 SUB CONTRACT

승인 APPROVED BY

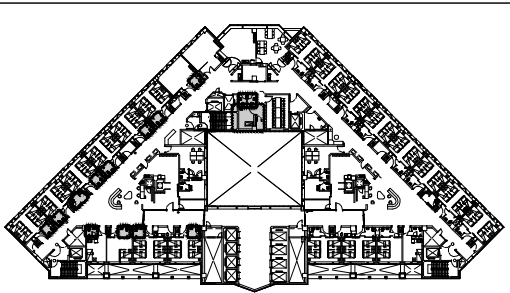
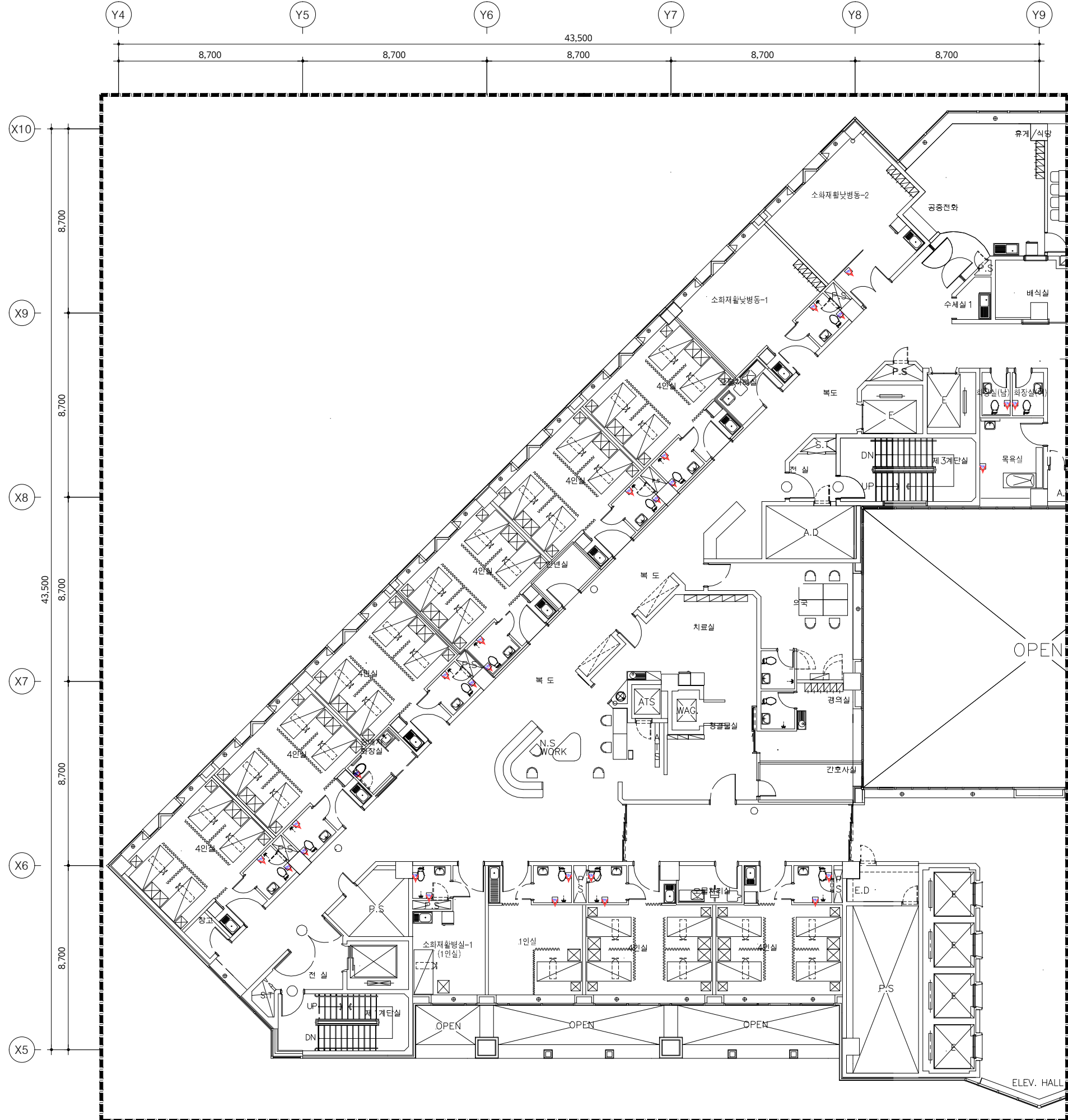
도면명 NAME OF DRAWING  
**지상8층 [82병동]  
 위급호출설비 평면도 (변경후)**

도면번호 DRAWING NO. E5-06  
 일련번호 SHEET NO.

**UJIN**  
 CONSULTING & ENGINEERING

주식회사 유진C&E  
 전기종합 전문소방 정보통신 설계·감리업  
 TEL.02-925-2141 / FAX.02-925-2142  
 E-mail : kunlisy@chol.com

자격번호:00162010122G  
 건축전기설비기사 이종범



KEY PLAN

철거 목록			
기구 목록	TYPE	수량	비고
<b>화장실 (남, 여)</b>			
버튼 누름형 위급호출기	매입형	2	임시철거
<b>목욕실</b>			
당김형 위급호출기	매입형	1	임시철거
<b>화장실 (소화재활동병동-1)</b>			
버튼 누름형 위급호출기	매입형	1	임시철거
당김형 위급호출기	매입형	1	임시철거
<b>화장실 (4인실)</b>			
버튼 누름형 위급호출기	매입형	8	임시철거
당김형 위급호출기	매입형	8	임시철거
<b>화장실 (2인실)</b>			
버튼 누름형 위급호출기	매입형	1	임시철거
당김형 위급호출기	매입형	1	임시철거
<b>화장실 (1인실)</b>			
버튼 누름형 위급호출기	매입형	1	임시철거
당김형 위급호출기	매입형	1	임시철거
<b>화장실 (장애인)</b>			
버튼 누름형 위급호출기	매입형	1	임시철거

1. 본 도면은 준공도면을 기준으로 작성하였으므로 현장 여건과 다소 다를 수 있음.  
 2. 현장에서 시공 중 설계도면과 다른 상황이 발생할 때 감독관과 협의 후 승인을 얻고 나서 시공할 것.

위급호출설비 주기사항		
기호	명칭	비고
EN	위급호출기_버튼 누름형	재사용
PN	위급호출기_당김형	재사용
■	벽체 홈파기 Φ22	
▽	기구 임시철거 및 재부착 표시	

01 지상9층 위급호출설비 평면도 (변경전)  
 축척 - A1 : 1/100  
 A3 : 1/200 [ 91, 93병동 ]

특기사항 NOTE

△			
△			
번호 NO.	수정 REVISION	일자 DATE	작성 DR. 검증 CH.

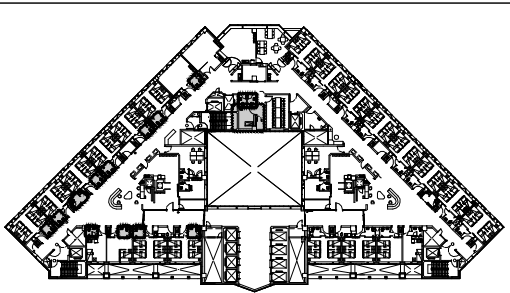
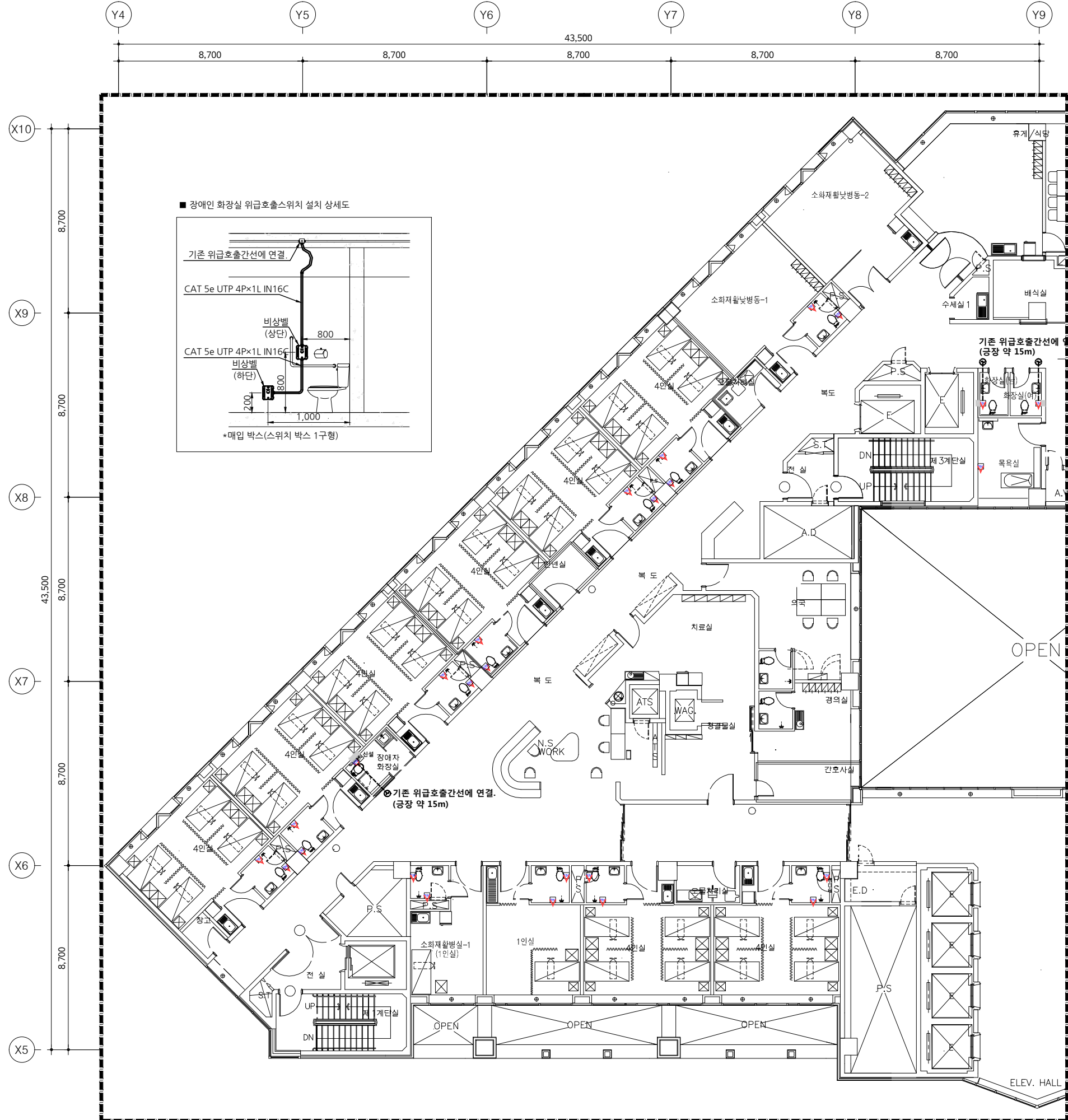
실제번호 PROJECT NO.			
작성일 DATE	축척 SCALE	A1	1/100
2026. 04.		A3	1/200
제도 DRAWN BY	담당 SUB MANAGER		
검증 CHECKED BY	설계책임 PROJ.MANAGER		

발주업체 SUB CONTRACT

승인 APPROVED BY

도면명 NAME OF DRAWING  
**지상9층 [91병동]  
 위급호출설비 평면도 (변경전)**

도면번호 DRAWING NO.  
**E5 - 07**



KEY PLAN

신설 목록			
기구 목록	TYPE	수량	비고
<b>화장실 (남, 여)</b>			
버튼 누름형 위급호출기	매입형	2	재부착
<b>목욕실</b>			
당김형 위급호출기	매입형	1	재부착
<b>화장실 (소화재활동병동-1)</b>			
버튼 누름형 위급호출기	매입형	1	재부착
당김형 위급호출기	매입형	1	재부착
<b>화장실 (4인실)</b>			
버튼 누름형 위급호출기	매입형	8	재부착
당김형 위급호출기	매입형	8	재부착
<b>화장실 (2인실)</b>			
버튼 누름형 위급호출기	매입형	1	재부착
당김형 위급호출기	매입형	1	재부착
<b>화장실 (1인실)</b>			
버튼 누름형 위급호출기	매입형	1	재부착
당김형 위급호출기	매입형	1	재부착
<b>화장실 (장애인)</b>			
버튼 누름형 위급호출기	매입형	1	재부착
버튼 누름형 위급호출기		1	신설

1. 본 도면은 준공도면을 기준으로 작성하였으므로  
현장 여건과 다소 다를 수 있음.  
2. 현장에서 시공 중 설계도면과 다른 상황이 발생할 때  
감독관과 협의 후 승인을 얻고 나서 시공할 것.

위급호출설비 주기사항		
기호	명칭	비고
EN	위급호출기_버튼 누름형	신설
EN	위급호출기_버튼 누름형	재사용
PN	위급호출기_당김형	재사용
	벽체 홈파기 Φ22	
V	기구 임시철거 및 재부착 표시	

특기사항 NOTE

△			
△			
번호 NO.	수정 REVISION	일자 DATE	작성 DR. 검수 CH.

설계번호 PROJECT NO.

작성일 DATE	축척 SCALE	A1	1/100
2026. 04.	A3		1/200
제도 DRAWN BY	담당 SUB MANAGER		
검중 CHECKED BY	설계책임 PROJ.MANAGER		

발주업체 SUB CONTRACT

승인 APPROVED BY

도면명 NAME OF DRAWING  
**지상9층 [91병동]**  
**위급호출설비 평면도 (변경후)**

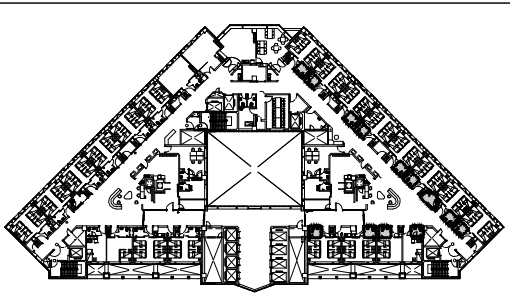
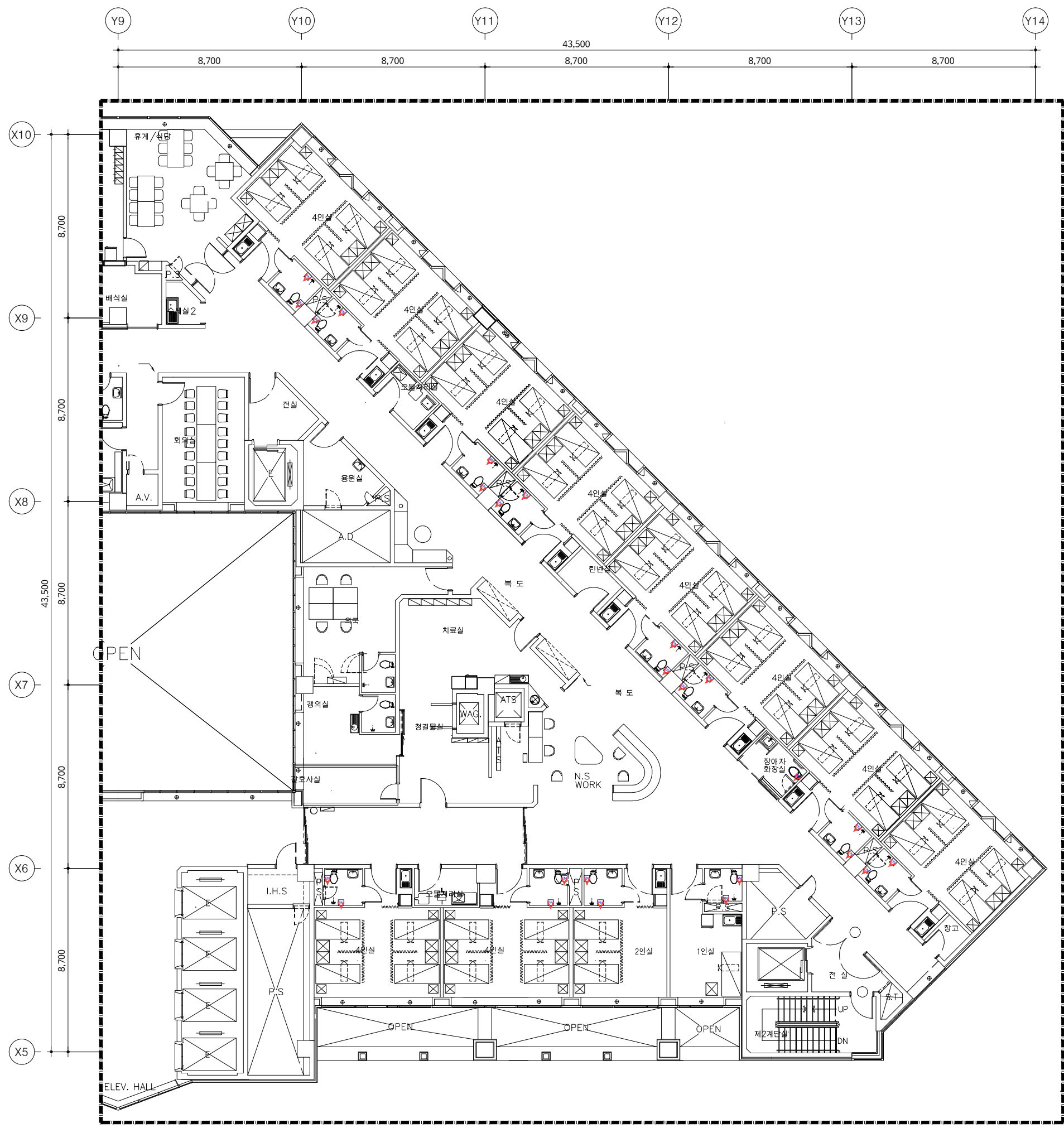
도면번호 DRAWING NO.  
**E5 - 08**

**UJIN**  
 CONSULTING & ENGINEERING

**주식회사 유진C&E**

전기종합 전문소방 정보통신 설계·감리업  
 TEL. 02-925-2141 / FAX. 02-925-2142  
 E-mail : kunlisy@chol.com

자극번호: 00162010122G  
 건축전기설비기술사 이종범



KEY PLAN

철거 목록			
기구 목록	TYPE	수량	비고
<b>화장실 (4인실)</b>			
버튼 누름형 위급호출기		10	임시철거
당김형 위급호출기		10	임시철거
<b>화장실 (2인실)</b>			
버튼 누름형 위급호출기		1	임시철거
당김형 위급호출기		1	임시철거
<b>화장실 (1인실)</b>			
버튼 누름형 위급호출기		1	임시철거
당김형 위급호출기		1	임시철거
<b>화장실 (장애인)</b>			
버튼 누름형 위급호출기		1	임시철거

1. 본 도면은 준공도면을 기준으로 작성하였으므로 현장 여건과 다소 다를 수 있음.  
 2. 현장에서 시공 중 설계도면과 다른 상황이 발생할 때 감독관과 협의 후 승인을 얻고 나서 시공할 것.

위급호출설비 주기사항		
기호	명칭	비고
EN	위급호출기_버튼 누름형	재사용
PN	위급호출기_당김형	재사용
	벽체 홈파기 Ø22	
	기구 임시철거 및 재부착 표시	

01 **지상9층 위급호출설비 평면도 (변경전)**  
 축척 - A1 : 1/100  
 A3 : 1/200 **[ 92병동 ]**

특기사항 NOTE

△			
△			

번호 NO.	수정 REVISION	일자 DATE	작성 DR.
			검수 CR.

작성일 DATE	축척 SCALE	A1	1/100
2026. 04.		A3	1/200
제도 DRAWN BY	담당 SUB MANAGER		
검증 CHECKED BY	설계책임 PROJ.MANAGER		

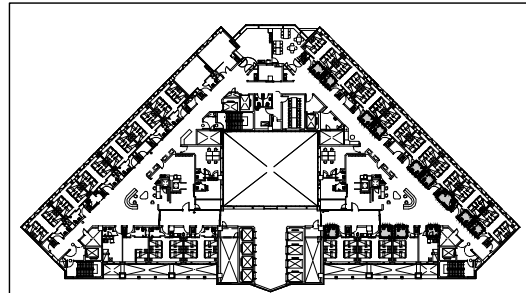
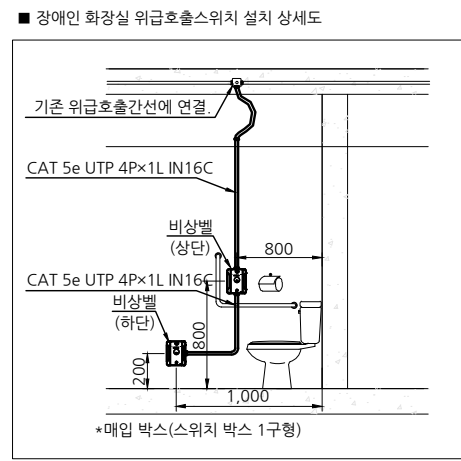
합의업체 SUB CONTRACT

승인 APPROVED BY

도면명 NAME OF DRAWING  
**지상9층 [92병동]  
 위급호출설비 평면도 (변경전)**

도면번호 DRAWING NO. **E5 - 09** | 일련번호 SHEET NO.

**UJIN**  
 CONSULTING & ENGINEERING  
**주식회사 유진C&E**  
 전기종합 전문소방 정보통신 설계-감리업  
 TEL.02-925-2141 / FAX.02-925-2142  
 E-mail : kunlisy@chol.com  
 자취번호:00162010122G  
 건축전기설비기술사 이종범



KEY PLAN

신설 목록			
기구 목록	TYPE	수량	비고
<b>화장실 (4인실)</b>			
버튼 누름형 위급호출기		10	재부착
당김형 위급호출기		10	재부착
<b>화장실 (2인실)</b>			
버튼 누름형 위급호출기		1	재부착
당김형 위급호출기		1	재부착
<b>화장실 (1인실)</b>			
버튼 누름형 위급호출기		1	재부착
당김형 위급호출기		1	재부착
<b>화장실 (장애인)</b>			
버튼 누름형 위급호출기		1	재부착
버튼 누름형 위급호출기		1	신설

1. 본 도면은 준공도면을 기준으로 작성하였으므로  
현장 여건과 다소 다를 수 있음.  
2. 현장에서 시공 중 설계도면과 다른 상황이 발생할 때  
감독관과 협의 후 승인을 얻고 나서 시공할 것.

위급호출설비 주기사항		
기호	명칭	비고
EN	위급호출기_버튼 누름형	신설
EN	위급호출기_버튼 누름형	재사용
PN	위급호출기_당김형	재사용
■	벽체 홈파기 Φ22	
✓	기구 임시철거 및 재부착 표시	

특기사항 NOTE

△			
△			

번호 NO. 수정 REVISION 일자 DATE 작성 DR. 검토 CH.

실제번호 PROJECT NO.

작성일 DATE	출력 SCALE	A1	1/100
2026. 04.		A3	1/200
제도 DRAWN BY	담당 SUB MANAGER		
검증 CHECKED BY	설계책임 PROJ. MANAGER		

승인 APPROVED BY

도면명 NAME OF DRAWING  
**지상9층 [92병동]  
 위급호출설비 평면도 (변경후)**

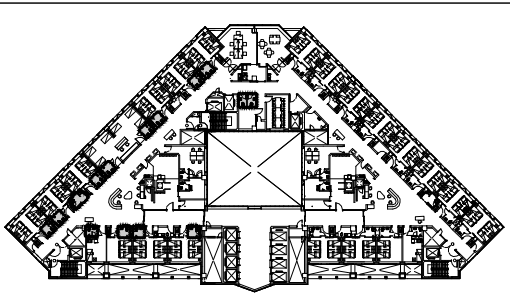
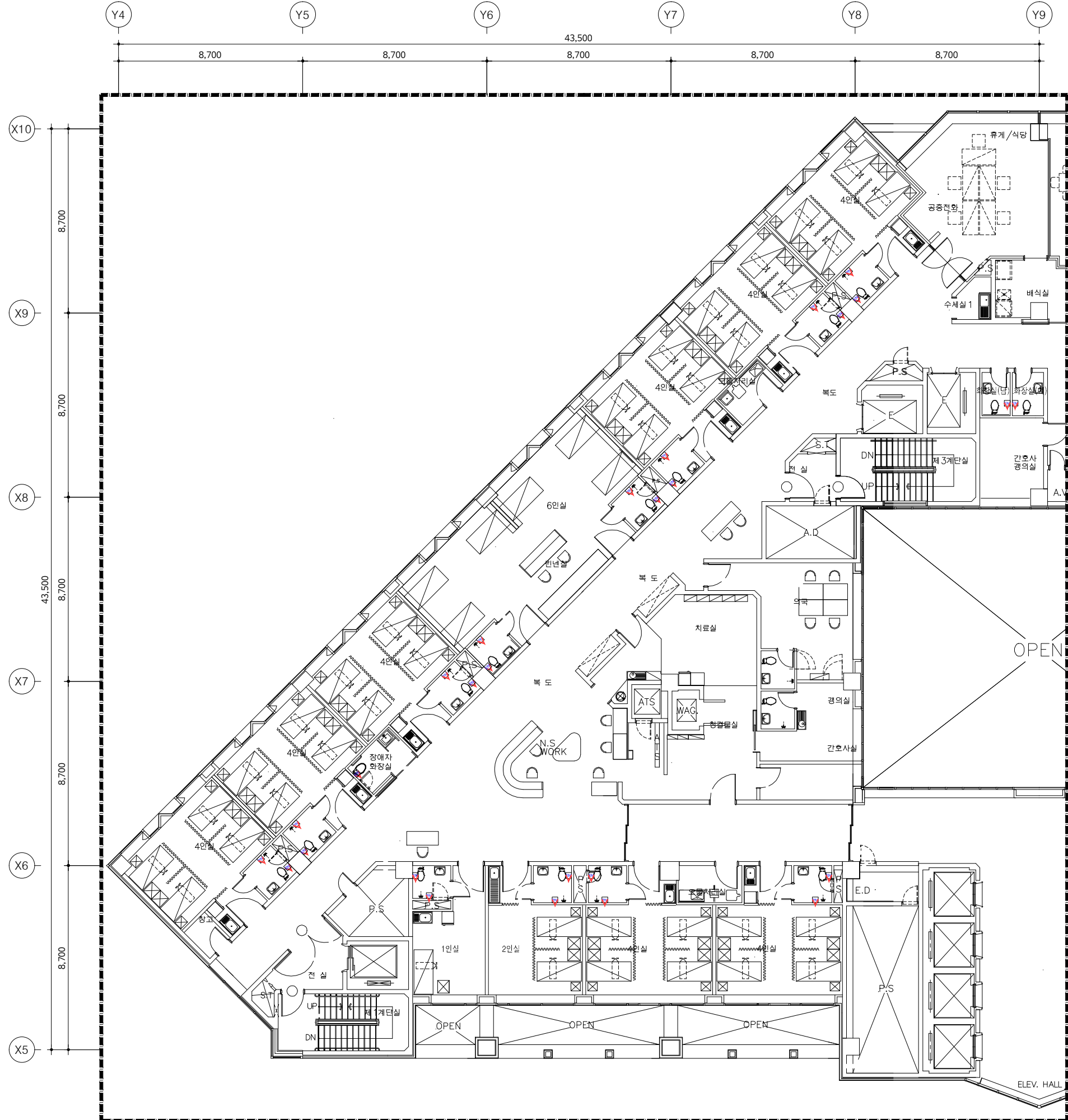
도면번호 DRAWING NO. 일련번호 SHEET NO.  
**E5 - 10**

**UJIN**  
 CONSULTING & ENGINEERING

주식회사 유진C&E

전기종합 전문소방 정보통신 설계·감리업  
 TEL. 02-925-2141 / FAX. 02-925-2142  
 E-mail : kunlisy@chol.com

자격번호: 00162010122G  
 건축전기설비기술사 이종범



KEY PLAN

철거 목록			
기구 목록	TYPE	수량	비고
<b>화장실 (남, 여)</b>			
버튼 누름형 위급호출기	매입형	2	임시철거
<b>화장실 (6인실)</b>			
버튼 누름형 위급호출기	매입형	2	임시철거
당김형 위급호출기	매입형	2	임시철거
<b>화장실 (4인실)</b>			
버튼 누름형 위급호출기	매입형	8	임시철거
당김형 위급호출기	매입형	8	임시철거
<b>화장실 (2인실)</b>			
버튼 누름형 위급호출기	매입형	1	임시철거
당김형 위급호출기	매입형	1	임시철거
<b>화장실 (1인실)</b>			
버튼 누름형 위급호출기	매입형	1	임시철거
당김형 위급호출기	매입형	1	임시철거
<b>화장실 (장애인)</b>			
버튼 누름형 위급호출기	매입형	1	임시철거

1. 본 도면은 준공도면을 기준으로 작성하였으므로 현장 여건과 다소 다를 수 있음.  
 2. 현장에서 시공 중 설계도면과 다른 상황이 발생할 때 감독관과 협의 후 승인을 얻고 나서 시공할 것.

위급호출설비 주기사항		
기호	명칭	비고
EN	위급호출기_버튼 누름형	재사용
PN	위급호출기_당김형	재사용
■	벽체 홈파기 Φ22	
∇	기구 임시철거 및 재부착 표시	

01 지상10층 위급호출설비 평면도 (변경전)  
 축척 - A1 : 1/100  
 A3 : 1/200 [ 101병동 ]

작업명 PROJECT  
**극관건강보험 입산병원**  
 병동 및 공용화장실  
 환경개선공사 설계용역(전기)  
 허가사항 NOTE

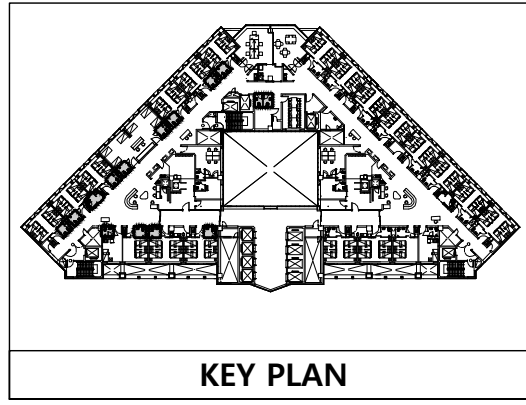
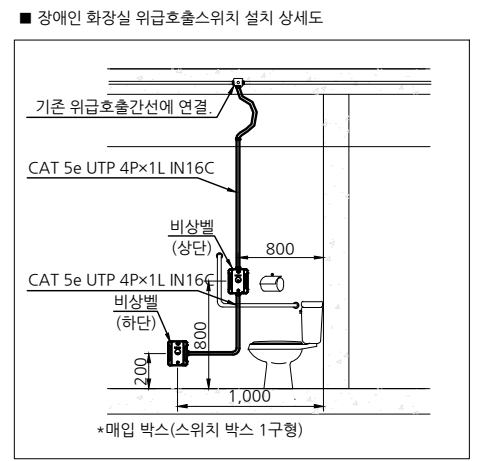
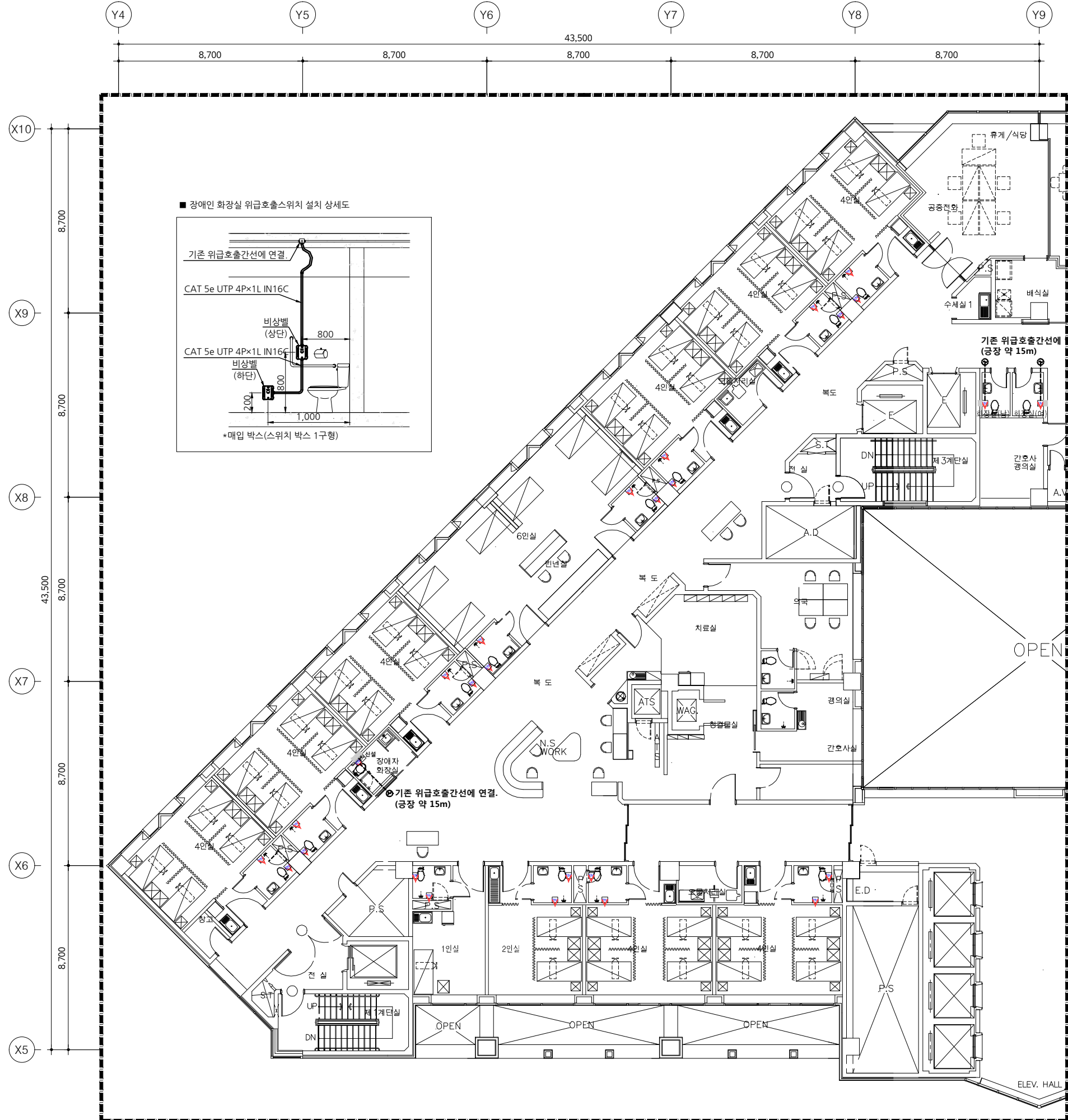
작성일 DATE	2026. 04.	축척 SCALE	A1 1/100 A3 1/200
제도 DRAWN BY	담당 SUB MANAGER		
검증 CHECKED BY	설계책임 PROJ.MANAGER		

승인 APPROVED BY

도면명 NAME OF DRAWING  
**지상10층 [101병동]  
 위급호출설비 평면도 (변경전)**

도면번호 DRAWING NO. E5 - 11  
 일련번호 SHEET NO.

**UJIN**  
 CONSULTING & ENGINEERING  
**주식회사 유진C&E**  
 전기종합 전문소방 정보통신 설계·감리업  
 TEL. 02-925-2141 / FAX. 02-925-2142  
 E-mail : kunlisy@chol.com  
 자라번호: 00162010122G  
 건축전기설비기술사 이종범



신설 목록			
기구 목록	TYPE	수량	비고
<b>화장실 (남, 여)</b>			
버튼 누름형 위급호출기	매입형	2	재부착
<b>화장실 (6인실)</b>			
버튼 누름형 위급호출기	매입형	2	재부착
당김형 위급호출기	매입형	2	재부착
<b>화장실 (4인실)</b>			
버튼 누름형 위급호출기	매입형	8	재부착
당김형 위급호출기	매입형	8	재부착
<b>화장실 (2인실)</b>			
버튼 누름형 위급호출기	매입형	1	재부착
당김형 위급호출기	매입형	1	재부착
<b>화장실 (1인실)</b>			
버튼 누름형 위급호출기	매입형	1	재부착
당김형 위급호출기	매입형	1	재부착
<b>화장실 (장애인)</b>			
버튼 누름형 위급호출기	매입형	1	재부착
버튼 누름형 위급호출기		1	신설

1. 본 도면은 준공도면을 기준으로 작성하였으므로 현장 여건과 다소 다를 수 있음.  
 2. 현장에서 시공 중 설계도면과 다른 상황이 발생할 때 감독관과 협의 후 승인을 얻고 나서 시공할 것.

위급호출설비 주기사항		
기호	명칭	비고
EN	위급호출기_버튼 누름형	신설
EN	위급호출기_버튼 누름형	재사용
PN	위급호출기_당김형	재사용
■	벽체 홈파기 Φ22	
✓	기구 임시철거 및 재부착 표시	

02 **지상10층 위급호출설비 평면도 (변경후)**  
 축척 - A1 : 1/100  
 A3 : 1/200 **[ 101병동 ]**

작업명 PROJECT  
**극관건강병원 입산병원**  
 병동 및 공용화장실  
 환경개선공사 설계용역(전기)

특기사항 NOTE

작성일 DATE	2026. 04.	축척 SCALE	A1 1/100 A3 1/200
제도 DRAWN BY	담당 SUB MANAGER		
검증 CHECKED BY	설계책임 PROJ.MANAGER		

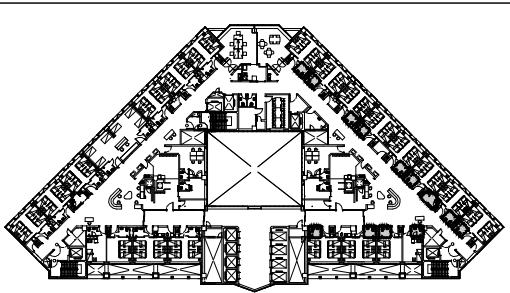
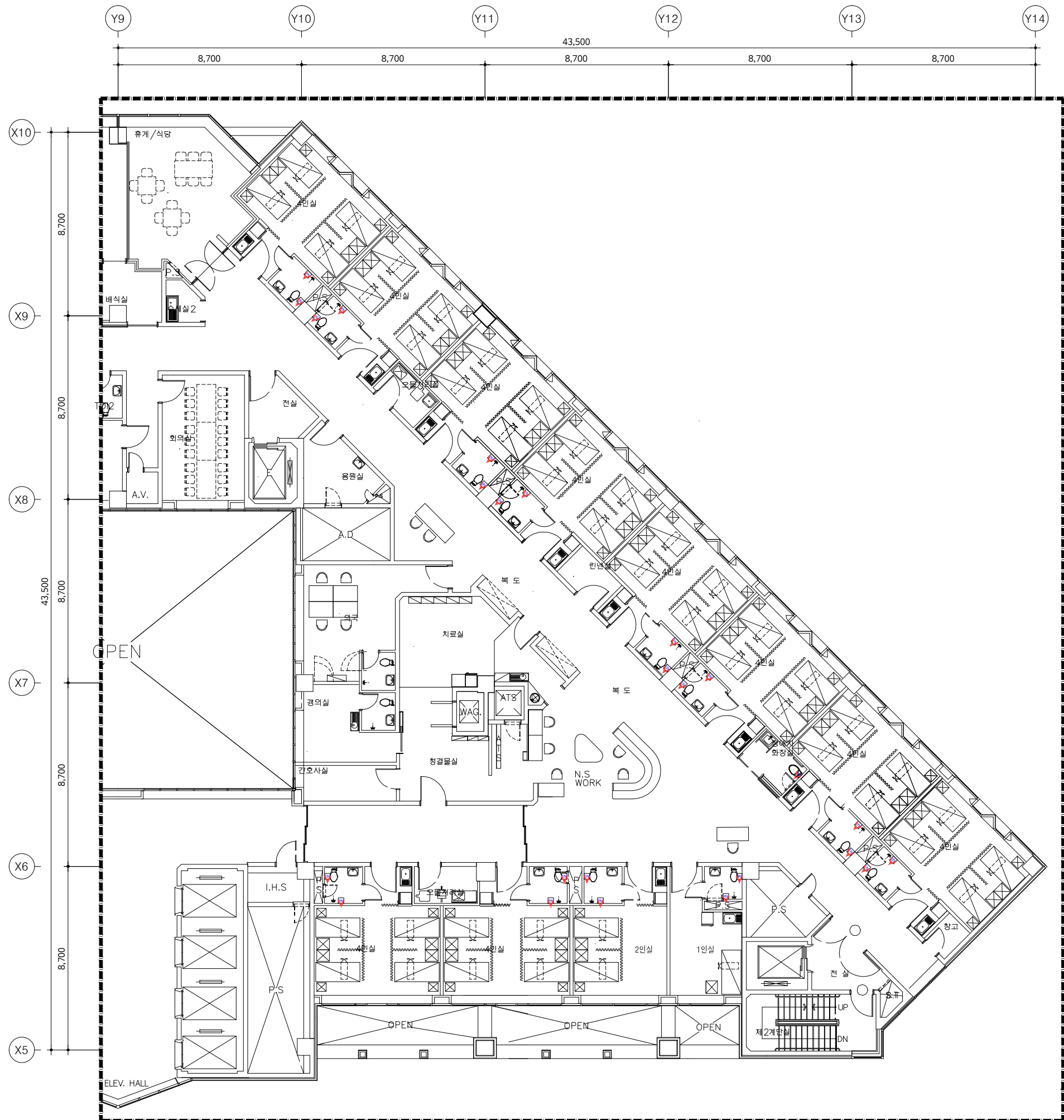
승인 APPROVED BY

도면명 NAME OF DRAWING  
**지상10층 [101병동] 위급호출설비 평면도 (변경후)**

도면번호 DRAWING NO.  
**E5 - 12**

도면번호 SHEET NO.

**UJIN**  
 CONSULTING & ENGINEERING  
**주식회사 유진C&E**  
 전기종합 전문소방 정보통신 설계·감리업  
 TEL.02-925-2141 / FAX.02-925-2142  
 E-mail : kunlisy@chol.com  
 자라번호:00162010122G  
 건축전기설비기술사 이종남



KEY PLAN

철거 목록			
기구 목록	TYPE	수량	비고
<b>화장실 (4인실)</b>			
버튼 누름형 위급호출기		10	임시철거
당김형 위급호출기		10	임시철거
<b>화장실 (2인실)</b>			
버튼 누름형 위급호출기		1	임시철거
당김형 위급호출기		1	임시철거
<b>화장실 (1인실)</b>			
버튼 누름형 위급호출기		1	임시철거
당김형 위급호출기		1	임시철거
<b>화장실 (장애인)</b>			
버튼 누름형 위급호출기		1	임시철거

1. 본 도면은 준공도면을 기준으로 작성하였으므로 현장 여건과 다소 다를 수 있음.  
 2. 현장에서 시공 중 설계도면과 다른 상황이 발생할 때 감독관과 협의 후 승인을 얻고 나서 시공할 것.

위급호출설비 주기사항		
기호	명 칭	비 고
EN	위급호출기_버튼 누름형	재사용
PN	위급호출기_당김형	재사용
	벽체 홈파기 Ø22	
✓	기구 임시철거 및 재부착 표시	

01 지상10층 위급호출설비 평면도 (변경전)  
 축척 - A1 : 1/100  
 A3 : 1/200 [ 102병동 ]

작업명 PROJECT  
**극관건강보험 입산병원**  
 병동 및 공용화장실  
 환경개선공사 설계용역(전기)

특기사항 NOTE

△			
△			

번호 NO. 수정 REVISION 일자 DATE 작성 DR. 검토 CR.

설계번호 PROJECT NO.

작성일 DATE	축척 SCALE	A1	1/100
2026. 04.		A3	1/200

제도 DRAWN BY 담당 SUB MANAGER

검증 CHECKED BY 설계책임 PROJ. MANAGER

합계입세 SUB CONTRACT

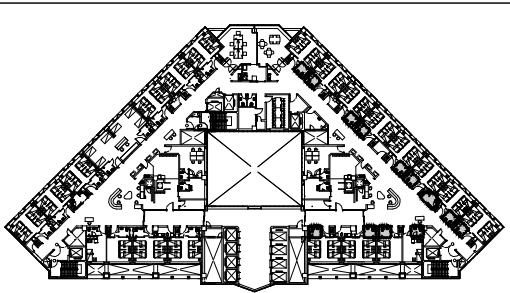
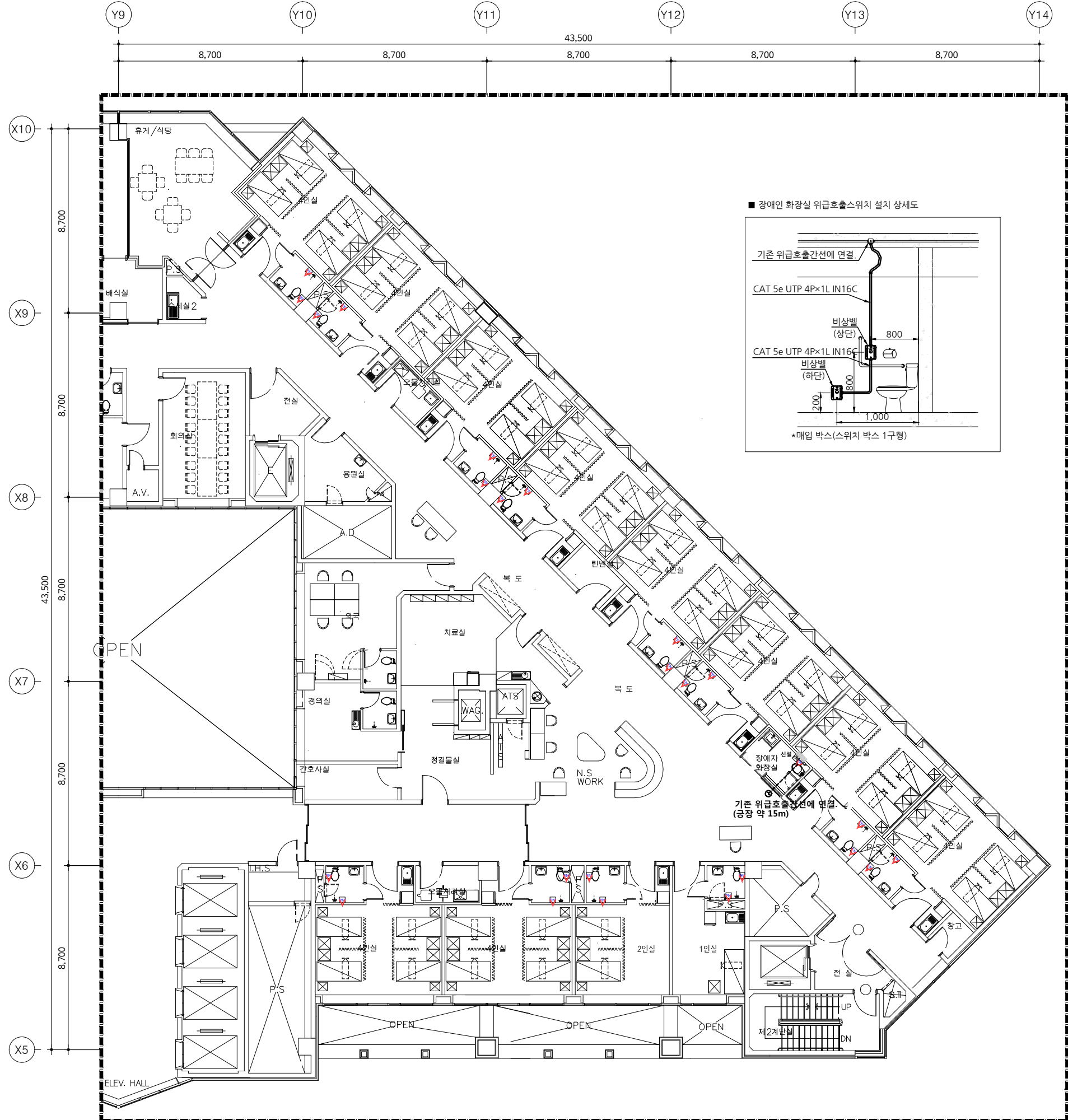
승인 APPROVED BY

도면명 NAME OF DRAWING  
**지상10층 [102병동]  
 위급호출설비 평면도 (변경전)**

도면번호 DRAWING NO. 일련번호 SHEET NO.  
**E5 - 13**

**UJIN**  
 CONSULTING & ENGINEERING  
**주식회사 유진C&E**  
 전기종합 전문소방 정보통신 설계-감리업  
 TEL. 02-925-2141 / FAX. 02-925-2142  
 E-mail : kunlisy@chol.com

자격번호: 00162010122G  
 건축전기설비기술사 이종범



KEY PLAN

신설 목록			
기구 목록	TYPE	수량	비고
<b>화장실 (4인실)</b>			
버튼 누름형 위급호출기		10	재부착
당김형 위급호출기		10	재부착
<b>화장실 (2인실)</b>			
버튼 누름형 위급호출기		1	재부착
당김형 위급호출기		1	재부착
<b>화장실 (1인실)</b>			
버튼 누름형 위급호출기		1	재부착
당김형 위급호출기		1	재부착
<b>화장실 (장애인)</b>			
버튼 누름형 위급호출기		1	재부착
버튼 누름형 위급호출기		1	신설

1. 본 도면은 준공도면을 기준으로 작성하였으므로  
현장 여건과 다소 다를 수 있음.  
2. 현장에서 시공 중 설계도면과 다른 상황이 발생할 때  
감독관과 협의 후 승인을 얻고 나서 시공할 것.

위급호출설비 주기사항		
기호	명칭	비고
EN	위급호출기_버튼 누름형	신설
EN	위급호출기_버튼 누름형	재사용
PN	위급호출기_당김형	재사용
■	벽체 홈파기 Φ22	
✓	기구 임시철거 및 재부착 표시	

02 지상10층 위급호출설비 평면도 (변경후)  
축척 - A1 : 1/100  
A3 : 1/200 [ 102병동 ]

작업명 PROJECT  
극관건강보험 입산병원  
병동 및 공용화장실  
환경개선공사 설계용역(전기)

특기사항 NOTE

작성일 DATE	2026. 04.	축척 SCALE	A1 1/100 A3 1/200
제도 DRAWN BY	담당 SUB MANAGER		
검증 CHECKED BY	설계책임 PROJ.MANAGER		
승인 APPROVED BY			
도면명 NAME OF DRAWING	지상10층 [102병동] 위급호출설비 평면도 (변경후)		
도면번호 DRAWING NO.	E5 - 14		

UJIN CONSULTING & ENGINEERING  
주식회사 유진C&E  
전기종합 전문소방 정보통신 설계-감리업  
TEL. 02-925-2141 / FAX. 02-925-2142  
E-mail : kunlisy@chol.com  
자격번호: 00162010122G  
건축전기설비기술사 이종범